


	INSTRUCTIVO DE USO DEL SISTEMA DE GESTIÓN ACADÉMICA – EVALUACIÓN DOCENTE	Código:	 OFICINA ASESORA DE SISTEMAS
	Macroproceso: Gestión Académica	Versión: 2	
	Proceso: de Apoyo	Fecha de Aprobación:	



UNIVERSIDAD DISTRICTAL FRANCISCO JOSÉ DE CALDAS



INSTRUCTIVO DE USO DEL SISTEMA DE GESTIÓN ACADÉMICA PROCESO - EVALUACIÓN DOCENTE

	INSTRUCTIVO DE USO DEL SISTEMA DE GESTIÓN ACADÉMICA – EVALUACIÓN DOCENTE	Código:	 OFICINA ASESORA DE SISTEMAS
	Macroproceso: Gestión Académica	Versión: 2	
	Proceso: de Apoyo	Fecha de Aprobación:	

OFICINA ASESORA DE SISTEMAS

TABLA DE CONTENIDO

1. OBJETIVO	3
2. PRESENTACIÓN	3
3. ALCANCE	3
4. RESPONSABILIDADES	3
5. INGRESO A LA APLICACIÓN	4
6. INSTRUCTIVO	5

	INSTRUCTIVO DE USO DEL SISTEMA DE GESTIÓN ACADÉMICA – EVALUACIÓN DOCENTE	Código:	 OFICINA ASESORA DE SISTEMAS
	Macroproceso: Gestión Académica	Versión: 2	
	Proceso: de Apoyo	Fecha de Aprobación:	

INTRODUCCIÓN

En este manual de usuario se podrán encontrar la descripción y especificaciones correspondientes al proceso de Evaluación Docente en el Sistema de Gestión Académica de la Universidad Distrital Francisco José de Caldas.

1. OBJETIVO



Facilitar el manejo de plataforma de Gestión Académica de la Universidad Distrital Francisco José de Caldas a sus estudiantes, en el momento que desean realizar la evaluación docente.

2. ALCANCE

El módulo de Evaluación Docente, permite a los estudiantes evaluar o valorar a los docentes que fueron asignados para dictar las asignaturas de su plan de estudios en un periodo determinado.

3. RESPONSABLES

Es responsabilidad de todos los estudiantes de la Universidad Distrital Francisco José de Caldas que se encuentren cursando materias en el semestre en curso del periodo académico, con el fin de evaluar el desempeño de los docentes.

	INSTRUCTIVO DE USO DEL SISTEMA DE GESTIÓN ACADÉMICA – EVALUACIÓN DOCENTE	Código:	 OFICINA ASESORA DE SISTEMAS
	Macroproceso: Gestión Académica	Versión: 2	
	Proceso: de Apoyo	Fecha de Aprobación:	



4. INGRESO A LA APLICACIÓN

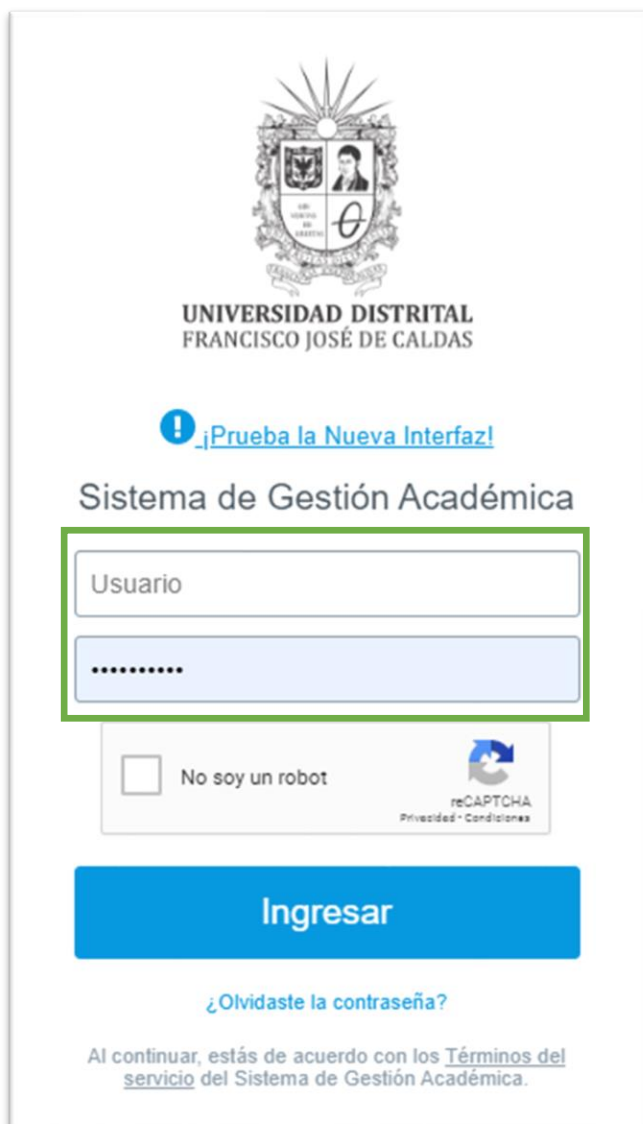
- Para ingresar a la aplicación usted debe abrir el navegador de su preferencia (por ejemplo: Microsoft Edge, Google Chrome, Mozilla Firefox, Opera, Safari, etc.).





- A continuación digite la dirección en la barra de búsqueda del navegador, para ingresar a la página de la Universidad Distrital Francisco José de Caldas <https://www.udistrital.edu.co/> seguido hacer clic en "Sistema de Gestión Académica" o ingresar directamente al link Sistema de Gestión Académica: <https://estudiantes.portaloas.udistrital.edu.co/>, si es estudiante matriculado y con materias inscritas para el periodo a evaluar.

En la pantalla principal del Sistema de Gestión Académica debe ingresar sus credenciales de inicio de sesión, escribir el usuario en la parte superior y su correspondiente contraseña en la parte inferior, en el campo que se muestra a continuación:

	INSTRUCTIVO DE USO DEL SISTEMA DE GESTIÓN ACADÉMICA – EVALUACIÓN DOCENTE	Código:	 OFICINA ASESORA DE SISTEMAS
	Macroproceso: Gestión Académica	Versión: 2	
	Proceso: de Apoyo	Fecha de Aprobación:	





UNIVERSIDAD DISTRITAL FRANCISCO JOSÉ DE CALDAS

 [¡Prueba la Nueva Interfaz!](#)

Sistema de Gestión Académica

Usuario

.....

No soy un robot


reCAPTCHA



Privacidad • Condiciones

Ingresar

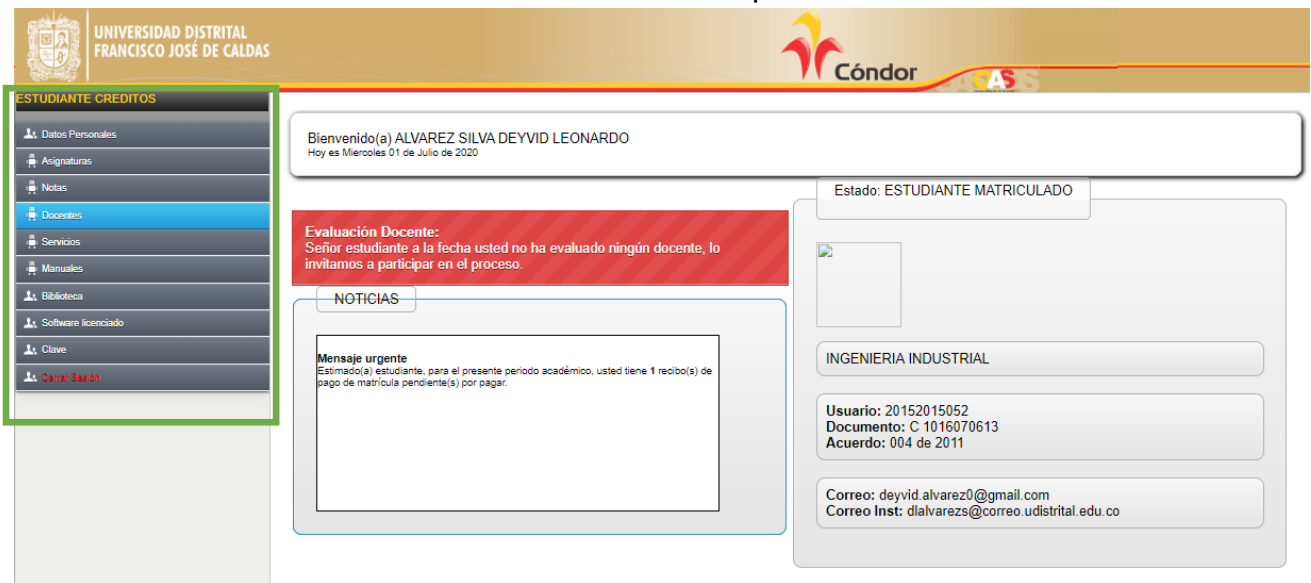
[¿Olvidaste la contraseña?](#)

Al continuar, estás de acuerdo con los [Términos del servicio](#) del Sistema de Gestión Académica.

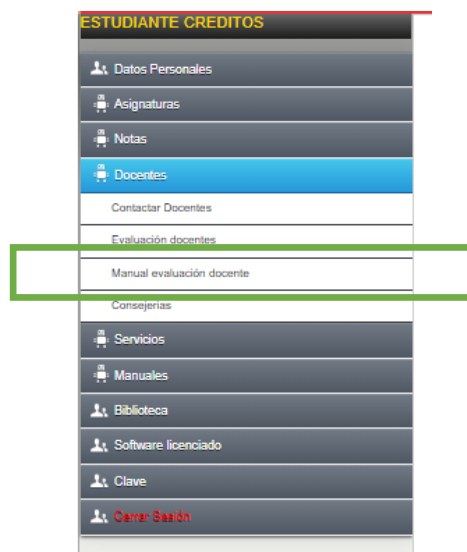
NOTA: Tenga en cuenta que solo tienen acceso al Sistema de Gestión Académica los estudiantes, egresados, docentes, funcionarios y pensionados de la Universidad Distrital Francisco José de Caldas.



	INSTRUCTIVO DE USO DEL SISTEMA DE GESTIÓN ACADÉMICA – EVALUACIÓN DOCENTE	Código:	 OFICINA ASESORA DE SISTEMAS
	Macroproceso: Gestión Académica	Versión: 2	
	Proceso: de Apoyo	Fecha de Aprobación:	

Una vez ingrese al sistema de gestión académica como estudiante podrá visualizar el “Menú” en el cual buscaremos la opción Docentes:



A continuación, se listan cuatro opciones relacionadas a los docentes de la institución, para acceder a la evaluación docente deberá seleccionar la siguiente opción:



	INSTRUCTIVO DE USO DEL SISTEMA DE GESTIÓN ACADÉMICA – EVALUACIÓN DOCENTE	Código:	 OFICINA ASESORA DE SISTEMAS
	Macroproceso: Gestión Académica	Versión: 2	
	Proceso: de Apoyo	Fecha de Aprobación:	



BIENVENIDO AL PROCESO DE EVALUACIÓN DOCENTE PERIODO ACADÉMICO 2020-1

Guía para la realización de su Evaluación en Línea

Respetado (a) estudiante:

A continuación hallará la relación de los docentes que le imparten las asignaturas en el actual periodo académico 2020-1; de clic en cada uno de ellos e inmediatamente encontrará un conjunto de aspectos relacionados con el desempeño docente.

Digite una de las opciones indicadas para la evaluación del profesor (a) de acuerdo con el grado o nivel de cumplimiento, calidad o impacto de la gestión de la asignatura, teniendo en cuenta que la mejor evaluación es 5.0 y la menor 1.0.

Por último de oír en grabar. Una vez diligenciado y grabado un formulario, no podrá ser modificado.

Calendario 2020-1

De acuerdo a la Resolución No.016 (Febrero 08 de 2020) "Por medio de la cual se expide el Calendario Académico del año 2020 para los programas académicos de posgrado de la Universidad Distrital Francisco José de Caldas" y a la Resolución No. 028 (Abril 03 de 2020) "Por la cual se expide el Calendario Académico para el primer periodo lectivo del año 2020 para los programas académicos de pregrado de la Universidad Distrital Francisco José de Caldas" expedidas por el Consejo Académico de la Universidad Distrital Francisco José de Caldas, se detalla a continuación las fechas establecidas para el desarrollo de la evaluación docente durante el periodo académico 2020-1



Actividad	Fecha
Evaluación Estudiantes de Pregrado	Del 23 de junio al 31 de julio de 2020
Evaluación Estudiantes de Postgrado	Del 01 de abril al 03 de julio de 2020
Diligenciamiento de información de autoevaluación de Docentes y evaluación de docentes por el Consejo Curricular y/o Decanatura en los Proyectos de Pregrado	Del 04 al 20 de agosto de 2020
Diligenciamiento de información de autoevaluación de Docentes y evaluación de docentes por el Consejo Curricular y/o Decanatura en los Proyectos de Postgrado	Del 11 de mayo al 03 de julio de 2020

Una vez seleccionada la opción evaluación docente visualizaremos la actividad correspondiente a la evaluación y la fecha en la que debemos realizar dicha actividad, para iniciar la evaluación deberemos seleccionar la opción "Continuar".

NOTA: Es importante que el estudiante se encuentre matriculado y tenga materias inscritas para realizar el proceso de **EVALUACIÓN DOCENTE**, de lo contrario:


Estudiantes dirigirse al proyecto curricular correspondiente.

Continuando con el proceso, se mostrará una ventana emergente la cual informa que docentes con su respectiva asignatura que podremos evaluar para el periodo correspondiente a la evaluación docente:


	INSTRUCTIVO DE USO DEL SISTEMA DE GESTIÓN ACADÉMICA – EVALUACIÓN DOCENTE	Código:	 OFICINA ASESORA DE SISTEMAS
	Macroproceso: Gestión Académica	Versión: 2	
	Proceso: de Apoyo	Fecha de Aprobación:	


Evaluación Docente

Mostrar 10 registros Buscar:



Grupo	Docente	Asignatura	Evaluar
015-21	TORRES ACOSTA JAIRO HUMBERTO (Docente evaluado)	GESTIÓN DE OPERACIONES	Ver Evaluación
015-22	SARTA FUENTES JOSE ANTONIO	FÍSICA III: ONDAS Y FÍSICA MODERNA	
015-21	SAENZ BLANCO FABIOLA	GESTIÓN DEL TALENTO HUMANO.	
015-21	RODRIGUEZ MOLANO JOSE IGNACIO	INNOVACIÓN EMPRESARIAL	
015-21	RAMIREZ ANDRADE JUAN PABLO	GESTIÓN DEL CONOCIMIENTO	
015-21	POLO ROA ANDRÉS	PROCESOS DE DECISIÓN	
015-21	ORTIZ MORA EDGAR	GESTIÓN HUMANA	
015-22	AVILA PALACIOS CARLOS ALBERTO	FÍSICA III: ONDAS Y FÍSICA MODERNA	
015-23	ARANDA PINILLA JOHAN ALEXANDER	LOGÍSTICA INDUSTRIAL I	

Mostrando registros del 1 al 9 de un total de 9 registros Primero Anterior 1 Siguiente Último

Al dar clic en el icono  sobre el docente que vamos a evaluar podremos iniciar el proceso de evaluación docente, una vez realizado el proceso en esta misma ventana podremos visualizar nuestra evaluación ya realizada “Ver Evaluación”>>>”

Una vez seleccionado el icono  sobre el docente a evaluar encontraremos:

- Nombre completo del docente
- Documento de identidad
- Nombre de la asignatura
- Código de la asignatura
- Número del Grupo
- Periodo académico
- Número del Formato, formato y los aspectos a evaluar.

	INSTRUCTIVO DE USO DEL SISTEMA DE GESTIÓN ACADÉMICA – EVALUACIÓN DOCENTE	Código:	 OFICINA ASESORA DE SISTEMAS
	Macroproceso: Gestión Académica	Versión: 2	
	Proceso: de Apoyo	Fecha de Aprobación:	

EVALUACIÓN POR ESTUDIANTES.
 DOCENTE: TORRES ACOSTA JAIRO HUMBERTO
 Documento de Identidad No. 19331673
 GESTIÓN DE OPERACIONES
 Cod. Asignatura: 106
 Grupo No.: 015-21
 PERIODO ACADÉMICO 2020-1

Formulario

UNIVERSIDAD DISTRITAL FRANCISCO JOSE DE CALDAS
 FORMATO No. 7 - EVALUACION DE DOCENTES POR ESTUDIANTES

Respetado (a) estudiante: a continuación se presenta un conjunto de aspectos relacionados con el desempeño docente. Digite una de las opciones indicadas para la evaluación del profesor (a) de acuerdo con el grado o nivel de cumplimiento, calidad o impacto de la gestión de la asignatura, **teniendo en cuenta que la mejor evaluación es 5.0 y la menor 1.0.**



ASPECTOS A EVALUAR

El (la) docente

1. Desde el inicio del curso presenta, explica y justifica los contenidos de la clase (asignatura, curso o taller) y los criterios de evaluación.

5 4 3 2 1

- Para realizar la evaluación debe llenar los óvalos.
- A continuación, el sistema permita realizar las observaciones correspondientes al docente que se evaluó.
- También permite realizar la evaluación con respecto a la gestión del docente en nuestra Universidad
- Clic en guardar.

	INSTRUCTIVO DE USO DEL SISTEMA DE GESTIÓN ACADÉMICA – EVALUACIÓN DOCENTE	Código:	 OFICINA ASESORA DE SISTEMAS
	Macroproceso: Gestión Académica	Versión: 2	
	Proceso: de Apoyo	Fecha de Aprobación:	

Observaciones:

Se observa una adecuada planeación en cuanto a espacios físicos para el desarrollo de la asignatura.

3 2 1

Se facilita al docente y a los alumnos muebles, equipos, ayudas y demás elementos necesarios para el buen desarrollo del curso.

3 2 1

Respetado (a) estudiante: Le agradecemos su valiosa y oportuna colaboración la cual redundará en el mejoramiento de la gestión docente en nuestra universidad.

El sistema permite verificar la evaluación docente realizada, mostrando la siguiente información:

- Número de la pregunta, pregunta y ver la respuesta.
- Permite también buscar las preguntas evaluadas

EVALUACIÓN POR ESTUDIANTES.
DOCENTE: TORRES ACOSTA JAIRO HUMBERTO
Documento de Identidad No. 19331673

GESTIÓN DE OPERACIONES
Asignatura No.: 106
Grupo No.: 015-21
PERIODO ACADÉMICO 2020-1



FORMATO No. 7

Observación: Ninguna

Mostrar registros Buscar:

Pregunta No.	Pregunta	Valor Respuesta
11	Se observa una adecuada planeación en cuanto a espacios físicos para el desarrollo de la asignatura.	3
12	Se facilita al docente y a los alumnos muebles, equipos, ayudas y demás elementos necesarios para el buen desarrollo del curso.	3

Mostrando registros del 11 al 12 de un total de 12 registros

 UNIVERSIDAD DISTRITAL FRANCISCO JOSÉ DE CALDAS	INSTRUCTIVO DE USO DEL SISTEMA DE GESTIÓN ACADÉMICA – EVALUACIÓN DOCENTE	Código:	 OFICINA ASESORA DE SISTEMAS
	Macroproceso: Gestión Académica	Versión: 2	
	Proceso: de Apoyo	Fecha de Aprobación:	

Una vez confirmado los campos procedemos a continuar para finalizar el proceso de evaluación docente.

NOTA: *Es importante recordar que el proceso estará habilitado según las fechas indicadas por el calendario académico, una vez vencidas estas fechas no podrá realizar el proceso.*