



**UNIVERSIDAD DISTRITAL
FRANCISCO JOSÉ DE CALDAS**

**COMITÉ INSTITUCIONAL DE EVALUACION DOCENTE
ACTA No. 010**

Fecha: 21 de Noviembre de 2007 **Hora:** 7:00 a.m.

Lugar: Sala de Juntas de Vicerrectoría Académica

Asistentes:

- Msc. Ing. Álvaro Betancourt U. Vicerrector Académico
- Ing. Rafael Peña Suesca: Decano Facultad de Ingeniería
- Ing. Aldemar Fonseca V. Decano Facultad Tecnológica
- Dr. José Eugenio Cely: Jefe Oficina de Docencia

Invitados

- Ing. Inocencio Bahamón Calderón: Coordinador Proceso de Evaluación docente
- Ing. Martha Valdés: Directora red UDNET
- Ing. Gustavo Castro: Jefe Oficina Asesora de Sistemas
- Ing. Diana María Mora R.: Coordinadora de Sede Facultad de Ingeniería
- Sra. María del Pilar Hernández F.: Técnico Oficina de Evaluación Docente

ORDEN DEL DÍA

1. Llamado a Lista y verificación del Quórum.
2. Lectura y Aprobación de las actas Nos. 08 y 09
3. Informe parcial del Proceso de Evaluación Docente 2007-3
4. Correspondencia recibida
5. Varios

Oficina de Evaluación Docente, Carrera 8 No 40-62, Sexto Piso, Sabio Caldas
Tel. 3238400 Ext 1600 e-mail evaluaciondocente@udistrital.edu.co
www.udistrital.edu.co



**UNIVERSIDAD DISTRITAL
FRANCISCO JOSÉ DE CALDAS
DESARROLLO DE LA AGENDA**

1. LLAMADO A LISTA Y VERIFICACIÓN DEL QUÓRUM

El Coordinador de la Oficina de Evaluación Docente informa que existe quórum deliberatorio y aprobatorio.

2. LECTURA Y APROBACIÓN DE LAS ACTAS NOS. 08 y 09

Una vez leídas las Actas Nos 8 y 9 éstas son aprobadas por unanimidad por los miembros que estuvieron presentes en la sesión.

3. INFORME PARCIAL DEL PROCESO DE EVALUACIÓN DOCENTE 2007-3

El Ingeniero Bahamón presenta un informe parcial acerca del desarrollo del Proceso de Evaluación Docente en los siguientes términos (Ver Anexo) :

- Presentación
 - 3.1. Actividades Realizadas
 - 3.1.1 Reformas a Instrumentos de Evaluación Docente
 - 3.1.2 Oficialización del Proceso, Calendario y Cronograma de Actividades
 - 3.1.3 Informe de Contratación de Personal para el Proceso de Evaluación Docente en el periodo académico 2007-3
 - 3.1.3.1 Distribución de Personal de Apoyo
 - 3.2. Proyectos Activos en el Sistema
 - 3.3. Alumnos con Asignaturas Inscritas
 - 3.3.1 Facultad Tecnológica
 - 3.3.2 Facultad de Ciencias y Educación
 - 3.3.3 Facultad de Ingeniería
 - 3.3.4 Facultad del Medio Ambiente y Recursos Naturales
 - 3.3.5 Facultad de Artes – ASAB
 - 3.4. Docentes con carga académica
 - 3.4.1 Facultad Tecnológica
 - 3.4.2 Facultad de Ciencias y Educación
 - 3.4.3 Facultad de Ingeniería
 - 3.4.4 Facultad del Medio Ambiente y Recursos Naturales
 - 3.4.5 Facultad de Artes – ASAB
 - 3.4.6 Cuadro Resumen
 - 3.4.6.1 Gráfica
 - 3.5. Presentación de Resultados
 - 3.5.1 Diligenciamiento de la Evaluación Docente en Línea por parte de los estudiantes
 - 3.5.1.1 Facultad Tecnológica

Oficina de Evaluación Docente, Carrera 8 No 40-62, Sexto Piso, Sabio Caldas
Tel. 3238400 Ext 1600 e-mail evaluaciondocente@udistrital.edu.co
www.udistrital.edu.co



**UNIVERSIDAD DISTRITAL
FRANCISCO JOSÉ DE CALDAS**

- 3.5.1.2 Facultad de Ciencias y Educación
- 3.5.1.3 Facultad de Ingeniería
- 3.5.1.4 Facultad del Medio Ambiente y Recursos Naturales
- 3.5.1.5 Facultad de Artes – ASAB
- 3.5.1.6 Cuadro resumen general evaluación docente por parte de los estudiantes
- 3.5.1.7 Gráfica comparativa (Alumnos Inscritos VS Alumnos Evaluadores)
- 3.5.2 Diligenciamiento de Auto evaluación docente a nivel de Proyecto Curricular
 - 3.5.2.1 Facultad Tecnológica
 - 3.5.2.2 Facultad de Ciencias y Educación
 - 3.5.2.3 Facultad de Ingeniería
 - 3.5.2.4 Facultad del Medio Ambiente y Recursos Naturales
 - 3.5.2.5 Facultad de Artes – ASAB
 - 3.5.2.6 Cuadro Resumen Auto Evaluación a nivel de la Universidad
 - 3.5.2.6.1 Gráfica comparativa (Docentes con Carga Académica VS Docentes Auto evaluados)
- 3.5.3 Diligenciamiento de la Evaluación Docente por parte de los Consejos de Proyectos Curriculares
 - 3.5.3.1 Facultad Tecnológica
 - 3.5.3.2 Facultad de Ciencias y Educación
 - 3.5.3.3 Facultad de Ingeniería
 - 3.5.3.4 Facultad del Medio Ambiente y Recursos Naturales
 - 3.5.3.5 Facultad de Artes – ASAB
 - 3.5.3.6 Resumen de la Evaluación Docente por parte del Consejo de Proyecto Curricular y/o Decano a nivel de la Universidad
 - 3.5.3.6.1 Gráfica comparativa (Docentes con Carga Académica VS Docentes evaluados por el Consejos de Proyecto Curricular a nivel de la Universidad)
- 3.6 Resultados de la Gestión de la evaluación 2007-3
- 3.7 Costos del proceso
- 3.8 Personal
- 3.9 Conclusiones y Recomendaciones

Una vez leído el informe parcial de gestión el ingeniero Gustavo Castro- Jefe de la Oficina Asesora de Sistemas manifiesta que se encuentran alrededor de 100 docentes en el aplicativo que no tienen carga académica; los miembros del comité autorizan al ingeniero Bahamón para solicitar por escrito a la Oficina de Cómputo un listado de los docentes que se encuentran con esta novedad al igual que la relación de estudiantes matriculados en el presente periodo académico 2007-3 en la Universidad.

Oficina de Evaluación Docente, Carrera 8 No 40-62, Sexto Piso, Sabio Caldas
Tel. 3238400 Ext 1600 e-mail evaluaciondocente@udistrital.edu.co
www.udistrital.edu.co



**UNIVERSIDAD DISTRITAL
FRANCISCO JOSÉ DE CALDAS**

Estos datos harán parte del informe final, el cual se entregará una vez finalice la presentación y entrega de resultados.

Igualmente los asistentes a la sesión coinciden en que esta vez el proceso de evaluación docente ha tenido un desarrollo excelente por lo cual se felicita a todas las personas que hicieron posible este desempeño.

4. CORRESPONDENCIA RECIBIDA

El ingeniero Bahamón da lectura de la correspondencia recibida en la Coordinación de la Oficina de Evaluación Docente y los miembros del Comité al respecto decidieron lo siguiente:

- Aprobar realizar manualmente las modificaciones solicitadas en lo que tiene que ver con las correcciones de algunos ITEMS de las evaluaciones por el Consejo de Proyecto Curricular de la Licenciatura en Biología y la Licenciatura en Química, igualmente la modificación de la respuesta en un ITEM de la auto evaluación del docente Jairo Rodríguez Valderrama.
- Aprobar realizar manualmente la auto evaluación y la evaluación por parte del Consejo de Proyecto Curricular a la profesora Clara Inés Rubiano Sornoza para el periodo académico 2006-3. perteneciente al Proyecto Curricular de la Licenciatura en Educación Básica con énfasis en Lengua Extranjera.
- Aprobar la realización manual de la auto evaluación de los requerimientos allegados a la fecha a la Coordinación de la Oficina de Evaluación Docente. Para tal fin se les adjuntará el formato correspondiente para su diligenciamiento y posterior devolución a la Oficina de Evaluación Docente; la fecha limite de entrega para el procesamiento de los mismos es el día miércoles 28 de noviembre a las 4:30 p.m. En tal sentido se aprobó la realización de las auto evaluaciones de los profesores relacionados a continuación:

Facultad	Proyecto Curricular	Docente	Formato
Ciencias	140. Lic. en Biología	Laura Victoria Campos S. C.C. No. 65.785.288	Formato No. 06 Auto Eval. Dcte H.C.
	155. Ciencias Sociales	Wilson Alfonso Penilla C.C. 79.529.690	Formato No. 06 Auto Eval. Dcte H.C.
		Blas Hernán Rico C.C. No. 19.109.928	Formato No. 06 Auto Eval. Dcte H.C.

Oficina de Evaluación Docente, Carrera 8 No 40-62, Sexto Piso, Sabio Caldas
Tel. 3238400 Ext 1600 e-mail evaluaciondocente@udistrital.edu.co
www.udistrital.edu.co



**UNIVERSIDAD DISTRITAL
FRANCISCO JOSÉ DE CALDAS**

Ingeniería	94. S.I.G.	Pedro Alberto Pinzón C.C. 79.717.480	Formato No. 06 Auto Eval. Dcte H.C.
	117. Esp en Avalúos	Juan Fernando Quintero C.C. 19.470.264	Formato No. 06 Auto Eval. Dcte H.C.
		Henry A. Suelta Galtán C.C. 79.574.739	Formato No. 06 Auto Eval. Dcte H.C.
Tecnológica	277. Ingeniería de Producción	Nelly González Q. C.C. No. 41.671.195	Formato No. 06 Auto Eval. Dcte H.C.
		Pedro José Rojas C.C. 79.431.277	Formato No. 06 Auto Eval. Dcte H.C.
	283. Ingeniería de Control	Manuel Alfonso Mayorga C.C. 19.274.281	Formato No. 10 Auto Eval. Dcte T.C.
		Jorge Federico Ramirez A.C.C. 79.459.303	Formato No. 10 Auto Eval. Dcte T.C.
74. Tecnología en Mecánica	María Teresa Garzón C.C. 52.116.364	Formato No. 06 Auto Eval. Dcte H.C.	
Medio Ambiente	10. Ingeniería Forestal	Luis Fernando Ortiz C.C. 79.045.552	Formato No. 10 Auto Eval. Dcte T.C.
		José Ricardo Morris C.C. 13.804.786	Formato No. 10 Auto Eval. Dcte T.C.

- Negar aquellas solicitudes que hagan referencia a la realización de la evaluación docente por parte de los estudiantes.

5. VARIOS

El doctor José Eugenio Cely Fajardo Jefe de la Oficina de Docencia de la Universidad Distrital expone el caso de varios profesores que obtuvieron resultado deficiente en la evaluación docente de los periodos académicos 2006-3 y 2007-1, se procederá a verificar en las respectivas Facultades que docentes de este listado han sido contratados.

No siendo más el objeto de la presente reunión se levanta la sesión a las 8:45 a.m.


ALVARO BETANCOURT USCATEGUI.
Presidente
Comité Institucional de Evaluación Docente


INOCENCIO BAHAMON CAEDERON
Coordinador Oficina de Evaluación Docente

Oficina de Evaluación Docente, Carrera 8 No 40-62, Sexto Piso, Sabio Caldas
Tel. 3238400 Ext 1600 e-mail evaluaciondocente@udistrital.edu.co
www.udistrital.edu.co



UNIVERSIDAD DISTRITAL
FRANCISCO JOSÉ DE CALDAS

INFORME PARCIAL DEL PROCESO DE EVALUACION DOCENTE PERIODO 2007-3

PRESENTACIÓN

Dando cumplimiento a lo normado en el acuerdo 08 de 2002, en el presente periodo académico (2007-3) se realizó el Proceso de Evaluación Docente en Línea en la Universidad Distrital Francisco José de Caldas acorde a los siguientes ítem:

1. ACTIVIDADES REALIZADAS.

Las acciones realizadas a fin de obtener la evaluación en línea de los docentes de la Universidad Distrital fueron las siguientes:

1.1. REFORMAS A INSTRUMENTOS DE EVALUACIÓN DOCENTE.

En la sesión No. 09 del 19 y 21 de septiembre de 2007, los integrantes del Comité analizaron minuciosamente los diferentes instrumentos y se discutieron las diferentes propuestas de modificación, sobre todo teniendo en cuenta lo normado en el Acuerdo 08/02 y el Estatuto Docente Acuerdo 011/02. Los cambios adoptados fueron los siguientes y se presentan en el **Anexo No. 1**:

1. Se realizaron algunos cambios en la redacción de algunas preguntas tal como aparece en los formatos.
2. La pregunta No.3 del formato No. 7 (evaluación de docentes por parte de los estudiantes); quedó para ser evaluada con las opciones *Siempre, Frecuentemente, Ocasionalmente, Rara Vez, Nunca*.
3. Por considerar que esta pregunta esta relacionada con el cumplimiento por parte del docente; se le dio doble valor en relación con las demás preguntas en todos los instrumentos acorde al siguiente cuadro:



UNIVERSIDAD DISTRITAL
FRANCISCO JOSÉ DE CALDAS

Pregunta No.	Instrumento No.	Valor	Valor otras preguntas	Valor total del Formato
3	7. Evaluación Docente por estudiante	10	4,444	50 Puntos
13	10 Auto evaluación Docentes de Planta	2	0,947	20 Puntos
8	12 Auto evaluación docentes T.C.O	2,857	1,318	20 Puntos
8	13 Auto Evaluación Docentes M.T. Y M.T.O	3,076	1,41	20 Puntos
7	6 Auto evaluación Docentes H.C.	3,636	1,63	20 Puntos

1.2. Oficialización del Proceso, Calendario y Cronograma de actividades

El Comité Institucional de Evaluación Docente en su sesión No. 08 celebrada el 06 de Septiembre del año en curso aprobó como consta en el Acta de dicha sesión, iniciar el Proceso de Evaluación Docente en línea para el periodo académico 2007-3, acorde al siguiente calendario y cronograma de actividades. **(Ver anexo No. 2).**

1.3. Informe de Contratación de Personal para el Proceso de Evaluación Docente en el periodo académico 2007-3

El Comité Institucional de evaluación Docente en su sesión No. 09 del 19 Y 21 de septiembre del año en curso y como consta en el acta de dicha sesión autorizó a la coordinación del proceso de evaluación docente revisar, evaluar y seleccionar el personal idóneo para el desarrollo del proceso en las diferentes Unidades Académica de la Universidad.

Esta contratación se realizó así:

- Se solicitó previamente a la División de Recursos Humanos de la Universidad Distrital que confirmará la existencia o no del personal de planta que pudiera realizar dichas labores.
- Se solicitaron a la Oficina Asesora de Presupuesto la expedición de disponibilidades presupuestales las cuales expidieron así:



UNIVERSIDAD DISTRITAL
FRANCISCO JOSÉ DE CALDAS

No. Disponibilidad Presupuestal	Valor
4353	1.995.020,00
4354	15.960.160,00
TOTAL	17.955.180,00

Nota: Se reversó el valor de UN MILLON TRESCIENTOS OCHENTA Y SIETE MIL OCHOSCIENTOS CUARENTA PESOS MCTE (1.387.840,00) de la disponibilidad presupuestal No. 4354, toda vez que la contratación se realizó por un valor total de CATORCE MILLONES QUINIENTOS SETENTA Y DOS MIL TRESCIENTOS VEINTE PESOS MCTE (14.572.320,00).

Una vez estudiadas las hojas de vida allegadas a la Oficina de Evaluación Docente (Anexo No. 3) se procedió a contratar a:

- Bibiana Valencia Zamudio Profesional
- Diana María Mora Ramírez. Profesional
- Adriana María Castaño Acosta Profesional
- Luz Stella Castañeda Reyes. Asistencial
- Dora Esperanza Gómez Escobar Técnica

1.3.1 Distribución de Personal de Apoyo

Teniendo en cuenta la contratación se realizó la siguiente distribución del personal :

FACULTAD	COORDINADOR
Ciencias y Educación	Bibiana Valencia Zamudio
Medio Ambiente y Recursos Naturales	Adriana María Castaño Acosta
Ingeniería	Diana María Mora Ramírez
Artes - ASAB y P.C. Administración Deportiva	Luz Stella Castañeda Reyes
Tecnológica	Dora Esperanza Gómez Escobar



UNIVERSIDAD DISTRITAL
FRANCISCO JOSÉ DE CALDAS

2. PROYECTOS ACTIVOS EN EL SISTEMA

Con fecha de corte a Noviembre 19 de 2007 la siguiente es la relación de Proyectos Curriculares activos en el sistema.

Facultad	Pregrado	Postgrado	Total
Ciencias y Educación	18	14	32
Medio Ambiente y Recursos Naturales	14	3	17
Ingeniería	5	15	20
Artes - ASAB	4	0	4
Tecnológica	18	0	18
Total	59	32	91

Datos suministrados por la Oficina Asesora de Sistemas

3. ALUMNOS CON ASIGNATURAS INSCRITAS

Con corte a 19 de Noviembre de 2007 se tiene la siguiente información de alumnos con asignaturas inscritas en el sistema

3.1. Facultad Tecnológica

COD	PROYECTO CURRICULAR	ALUMNOS CON ASIGNATURAS INSCRITAS
72	Tecnología En Electricidad	508
73	Tecnología En Electrónica	563
74	Tecnología En Mecánica	537
77	Tecnología En Industrial	634
78	Tecnología Sistematización de Datos	466
79	Tecnología Construcciones Civiles	535
83	Ing en Control Electrónico e Instrumentación	42
173	Especialización en Telecomunicaciones	1
272	Ingeniería Distribución y Redes Eléctricas	139



UNIVERSIDAD DISTRITAL
FRANCISCO JOSÉ DE CALDAS

273	Ingeniería en Telecomunicaciones	195
275	Ingeniería Mecánica Nocturno	173
277	Ingeniería de Producción	359
278	Ingeniería en Redes de Computadores.	8
279	Ingeniería Civil	223
283	Ingeniería de Control	115
378	Ingeniería en Telemática	163
473	Tec. En Electrónica (convenio 174 SED)	157
479	Tec. en Construcciones Civiles (Conv. 179 SED)	143
TOTAL		4.961

3. 2. Facultad de Ciencias y Educación

COD	PROYECTO CURRICULAR	ALUMNOS CON ASIGNATURAS INSCRITAS
23	Esp. En Infancia Cultura y Desarrollo	12
35	Licenciatura en Física	11
39	Esp. En Educación en Tecnología	9
40	Licenciatura en Biología	7
45	Licenciatura en Matemáticas	5
47	Especialización en Educación Matemática	16
50	Licenciatura en Química	3
55	Licenciatura en Sociales	5
56	Especialización en Gerencia de Proyectos Educativos	37
57	Maestría Investigación Social Interdisciplinaria	105
60	Licenciatura en Lingüística	1
61	Lenguaje y Pedagogía de Proyectos	11
62	Maestría en Lingüística	43
65	Licenciatura en Español - Ingles	5
87	Licenciatura en Educación para la Infancia	1
135	Licenciatura en Física	554
140	Licenciatura en Biología	633
145	Lic. en Educación Básica con Énfasis en Matemáticas.	454
150	Licenciatura en Química	602
155	Licenciatura en Educación Básica con Énfasis en Sociales	693
160	Lic. en Educación Básica con Énfasis en Lengua Castellana.	673
164	Esp. En Pedagogía de la Comunicación	15
165	Lic. en Educación Básica con énfasis Lengua Extranjera.	789
167	Matemáticas	245



UNIVERSIDAD DISTRITAL
FRANCISCO JOSÉ DE CALDAS

170	Esp. En Educación y Gestión Ambiental	54
176	Desarrollo Humano con Énfasis en Procesos Afectivos	61
187	Licenciatura en Pedagogía Infantil	701
188	Lic. en Educación Básica con Énfasis en Ed. Artística.	507
601	Doctorado Interins. en Educ. – Historia de la E.P y EC	12
602	Doctorado Interins. en Educ. – Educación en Ciencias	10
603	Doctorado Interins. en Educ. – Educación Matemática	6
604	Doctorado Interins. en Educ. – Lenguaje y Educación	4
TOTAL		6.284

3.3 Facultad de Ingeniería

COD	PROYECTO CURRICULAR	ALUMNOS CON ASIGNATURAS INSCRITAS
2	Especialización en Bioingeniería	17
5	Ingeniería Electrónica	1.123
7	Ingeniería Eléctrica	420
15	Ingeniería Industrial	1.244
17	Especialización en Ingeniería de Producción	14
18	Especialización en Higiene y Salud Ocupacional	88
20	Ingeniería de Sistemas	1.044
25	Ingeniería Catastral y Geodesia	972
90	Telecomunicaciones Móviles	32
91	Especialización Telefonía Móvil Cel.	0
92	Especialización en Informática Industrial	0
93	Especialización en Teleinformática	13
94	Especialización en Sistemas de Información Geográfica	57
95	Maestría en Teleinformática	7
99	Especialización en Ingeniería del Software	62
117	Especialización en Avalúos	34
195	Maestría en Ciencias de la Información y las Comunicaciones	84
196	Maestría en Ingeniería Industrial	54
197	Especialización en Gestión de Proyectos de Ingeniería	51
199	Especialización En Proyectos Informáticos	41
295	Maestría En Ciencias de la Información y las Comunicaciones	73
TOTAL		5.430



UNIVERSIDAD DISTRITAL
FRANCISCO JOSÉ DE CALDAS

3.4 Facultad del Medio Ambiente y Recursos Naturales

COD	PROYECTO CURRICULAR	ALUMNOS CON ASIGNATURAS INSCRITAS
1	Administración Deportiva	543
4	Administración Deportiva	185
10	Ingeniería Forestal	499
13	Esp. En Gerencia de Recursos Naturales	40
14	Esp. En Diseño de Vías Urbanas, Transito y Transporte.	22
30	Tecnología en Topografía	220
31	Tecnología en Topografía Diurno	218
32	Ingeniería Topográfica	416
33	Ingeniería Topográfica	29
80	Tec. Servicios Públicos Sanitarios	1
81	Gestión Ambiental y Servicios Públicos	474
85	Sanearamiento ambiental	454
114	Esp. En Ambiente y Desarrollo Local	19
180	Ingeniería Ambiental	442
185	Administración Ambiental	676
481	Gestión Ambiental y Servicios Públicos (Conv 174)	151
485	Sanearamiento ambiental (convenio 174)	124
	TOTAL	4.513

3.5 Facultad de Artes – ASAB

COD	PROYECTO CURRICULAR	ALUMNOS CON ASIGNATURAS INSCRITAS
16	Artes Plásticas	349
96	Artes Plásticas	15
97	Artes Escénicas	292
98	Artes Musicales	313
	TOTAL	969

Nota: Datos suministrados por la Oficina Asesora de Sistemas / Nov 19 de 2007

TOTAL ESTUDIANTES CON ASIGNATURAS INSCRITAS 22.157



UNIVERSIDAD DISTRITAL
FRANCISCO JOSÉ DE CALDAS

4. DOCENTES CON CARGA ACADÉMICA

Con corte a 19 de Noviembre de 2007 se tiene la siguiente información de docentes con carga académica en el sistema.

4.1 FACULTAD TECNOLÓGICA

Cód	Proyecto Curricular	Tipo de Vinculación				Total
		T.C.	T.CO.	M.T.Y M.T.O	H.C	
72	Tecnología En Electricidad	9	3	2	26	40
73	Tecnología En Electrónica	13	7	4	29	53
74	Tecnología En Mecánica	11	6	4	18	39
77	Tecnología En Industrial	15	3	3	26	47
78	Tecnología Sistematización de Datos	12	6	9	11	38
79	Tecnología Construcciones Civiles	10	4	0	30	44
83	Ing en Control Electrónico e Instrumentación	0	0	0	1	1
272	Ingeniería Distribución y Redes Eléctricas	4	3	1	12	20
273	Ingeniería en Telecomunicaciones	7	2	1	10	20
275	Ingeniería Mecánica Nocturno	4	2	2	9	17
277	Ingeniería de Producción	7	3	2	13	25
279	Ingeniería Civil	4	2	0	23	29
283	Ingeniería en Control	8	4	2	6	20
378	Ingeniería en Telemática	5	3	4	5	17
473	Tec. En Electrónica (convenio)	0	0	0	18	18
479	Tecnología en Construcciones Civiles (Convenio)	0	0	0	27	27
TOTAL		109	48	34	264	455



UNIVERSIDAD DISTRITAL
FRANCISCO JOSÉ DE CALDAS

4.2. FACULTAD DE CIENCIAS Y EDUCACIÓN

Cód	Proyecto Curricular	Tipo de Vinculación				Total
		T.C.	T.CO.	M.T Y M.T.O	H.C	
23	Esp. En Infancia Cultura y Desarrollo	6	2	0	4	12
35	Licenciatura en Física	0	0	0	0	0
39	Esp. En Educación en Tecnología	2	0	0	1	3
40	Licenciatura en Biología	0	0	0	0	0
45	Licenciatura en Matemáticas	0	0	0	0	0
47	Especialización en Educación Matemática	1	0	0	1	2
50	Licenciatura en Química	0	0	0	0	0
55	Licenciatura en Sociales	0	0	0	0	0
56	Especialización en Gerencia de Proyectos Educativos	0	0	0	8	8
57	Maestría Investigación Social Interdisciplinaria	3	0	0	7	10
60	Licenciatura en Lingüística	0	0	0	0	0
61	Lenguaje y Pedagogía de Proyectos	1	0	0	2	3
62	Maestría en Lingüística	3	0	0	4	7
65	Licenciatura en Español - Ingles	0	0	0	0	0
75	Licenciatura en Primaria	0	0	0	0	0
87	Licenciatura en Educación para la Infancia	0	0	0	0	0
134	Investigación y Extensión de Pedagogía	5	2	2	4	13
135	Licenciatura en Física	11	1	5	32	49
140	Licenciatura en Biología	15	5	3	30	53
145	Licenciatura en Educación Básica con Énfasis en Matemáticas.	12	8	2	19	41
150	Licenciatura en Química	11	5	4	35	55
155	Licenciatura en Educación Básica con Énfasis en Sociales	9	5	3	28	45
160	Lic. en Educ. Básica con Énfasis en Lengua Castellana.	12	4	5	28	49
164	Esp. En Pedagogía de la Comunicación	4	0	0	4	8
165	Lic.en Educ. Básica con énfasis en Inglés Lengua Ext.	12	4	2	36	54
167	Matemáticas	7	2	2	11	22
170	Esp. En Educación y Gestión Ambiental	1	0	0	8	9
176	Desarrollo Humano con Énfasis en Procesos Afectivos	3	0	0	10	13
187	Licenciatura en Pedagogía Infantil	12	6	3	32	53
188	Lic.en Educación Básica con Énfasis en Ed. Artística.	4	3	0	29	36
601	Doctorado InterIns. En Educ. - Historia de la E.P y EC	3	0	0	0	3
602	Doctorado InterIns. En Educ. - Educación En Ciencias	6	0	0	0	6
603	Doctorado InterIns. En Educ. - Educación Matemática	2	0	0	1	3
604	Doctorado InterIns. En Educ. - Lenguajes y Educación	4	0	0	1	5
TOTAL		149	47	31	335	562



UNIVERSIDAD DISTRITAL
FRANCISCO JOSÉ DE CALDAS

4.2 FACULTAD DE INGENIERIA

Cód	Proyecto Curricular	Tipo de Vinculación				Total
		T.C.	T.CO.	M.T.Y M.T.O	H.C	
2	Especialización en Bioingeniería	0	0	0	9	9
5	Ingeniería Electrónica	26	11	8	39	84
7	Ingeniería Eléctrica	3	5	2	34	44
15	Ingeniería Industrial	24	8	8	31	71
17	Especialización en Ingeniería de Producción	0	0	0	13	13
18	Especialización en Higiene y Salud Ocupacional	0	0	0	23	23
20	Ingeniería de Sistemas	27	7	6	28	68
25	Ingeniería Catastral y Geodesia	22	4	4	33	63
90	Telecomunicaciones Móviles	1	0	0	9	10
92	Especialización en Informática Industrial	1	0	0	3	4
93	Especialización en Teleinformática	0	0	0	7	7
94	Especialización en Sistemas de Información Geográfica	0	0	0	8	8
99	Especialización en Ingeniería del Software	0	0	0	9	9
117	Especialización en Avalúos	0	0	0	22	22
195	Maestría en Ciencias de la Información y las Comunicaciones	5	0	1	6	12
196	Maestría en Ingeniería Industrial	1	0	0	18	19
197	Especialización en Gestión de Proyectos de Ingeniería	1	0	0	9	10
199	Especialización En Proyectos Informáticos	0	0	0	7	7
295	Maestría En Ciencias de la Información y las Comunicaciones	5	0	0	2	7
TOTAL		116	35	29	310	490



UNIVERSIDAD DISTRITAL
FRANCISCO JOSÉ DE CALDAS

4.4 FACULTAD DEL MEDIO AMBIENTE Y RECURSOS NATURALES

Cód	Proyecto Curricular	Tipo de Vinculación				Total
		T.C.	T.CO.	M.T.Y M.T.O	H.C	
1	Administración Deportiva	8	4	2	26	40
4	Administración Deportiva	2	4	3	34	43
10	Ingeniería Forestal	24	1	2	18	45
13	Esp. En Gerencia de Recursos Naturales	1	0	0	4	5
14	Especialización en Diseño de Vías Urbanas, Transito y Transporte	0	0	0	4	4
30	Tecnología en Topografía	9	3	3	15	30
31	Tecnología en Topografía Diurno	9	3	3	12	27
32	Ingeniería Topográfica	13	1	5	20	39
33	Ingeniería Topográfica	0	0	0	0	0
81	Gestión Ambiental y Servicios Públicos	10	3	3	25	41
85	Saneamiento ambiental	10	3	0	18	31
114	Esp. En Ambiente y Desarrollo Local	1	0	0	3	4
180	Ingeniería Ambiental	4	2	6	27	39
185	Administración Ambiental	8	5	5	32	50
481	Gestión Ambiental y Servicios Públicos (Conv.174)	0	0	0	19	19
485	Saneamiento ambiental	0	0	0	13	13
TOTAL		99	29	32	270	430

4.5 FACULTAD DE ARTES DE BOGOTA – ASAB

Cód	Proyecto Curricular	Tipo de Vinculación				Total
		T.C.	T.CO.	M.T.Y M.T.O	H.C	
16	Artes Plásticas	6	16	4	17	43
96	Artes Plásticas	1	1	1	5	8
97	Artes Escénicas	4	13	11	10	38
98	Artes Musicales	1	20	15	27	63
TOTAL		12	50	31	59	152

Nota: Datos suministrados por la Oficina Asesora de Sistemas / Noviembre 19 de 2007

TOTAL DOCENTES CON CARGA ACADEMICA 2007-3

2.089



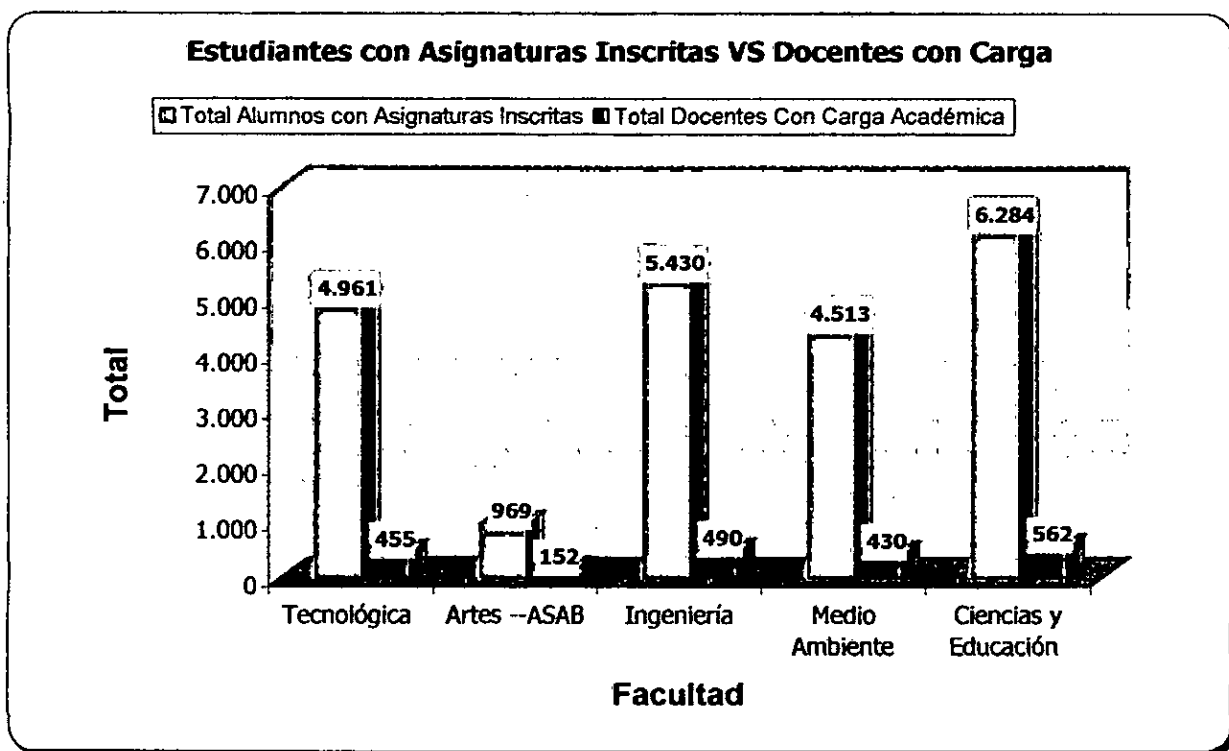
UNIVERSIDAD DISTRITAL
FRANCISCO JOSÉ DE CALDAS

4.6. Cuadro Resumen

Facultad	Total Alumnos con Asignaturas Inscritas	Total Docentes Con Carga Académica
Tecnológica	4.961	455
Artes --ASAB	969	152
Ingeniería	5.430	490
Medio Ambiente	4.513	430
Ciencias y Educación	6.284	562
TOTAL	22.157	2.089

Datos a Nov 19 de 2007

4.6.1. Gráfica





UNIVERSIDAD DISTRITAL
FRANCISCO JOSÉ DE CALDAS

5. PRESENTACIÓN DE RESULTADOS

A continuación se presentan los diferentes resultados y análisis general del Proceso de Evaluación Docente en el periodo 2007-3.

A 19 de Noviembre, el consolidado de la evaluación docente es el siguiente:

5.1. Diligenciamiento de la Evaluación Docente en Línea por parte de los estudiantes

5.1.1 Facultad Tecnológica

Cód	Proyecto Curricular	Total Alumnos Inscritos	Total Alumnos Evaluadores	%	Total Alumnos pendientes por Evaluar	%
72	Tecnología En Electricidad	508	245	48,23%	263	51,77%
73	Tecnología En Electrónica	563	210	37,30%	353	62,70%
74	Tecnología En Mecánica	537	220	40,97%	317	59,03%
77	Tecnología En Industrial	634	232	36,59%	402	63,41%
78	Tecnología Sistematización de Datos	466	280	60,09%	186	39,91%
79	Tecnología Construcciones Civiles	535	315	58,88%	220	41,12%
83	Ing en Control Electrónico e Instrumentación	42	8	19,05%	34	80,95%
173	Esp. Tecnología en Telecomunicaciones	1		0,00%	1	100,00%
272	Ingeniería Distribución y Redes Eléctricas	139	59	42,45%	80	57,55%
273	Ingeniería en Telecomunicaciones	195	72	36,92%	123	63,08%
275	Ingeniería Mecánica Nocturno	173	58	33,53%	115	66,47%
277	Ingeniería de Producción	359	56	15,60%	303	84,40%
278	Ingeniería en Redes de Computadores.	8		0,00%	8	100,00%
279	Ingeniería Civil	223	146	65,47%	77	34,53%
283	Ingeniería en Control	115	31	26,96%	84	73,04%
378	Ingeniería en Telemática	163	94	57,67%	69	42,33%
473	Tec. En Electrónica (convenio)	157	36	22,93%	121	77,07%
479	Tecnología en Construcciones Civiles (Convenio)	143	83	58,04%	60	41,96%
	TOTAL	4.961	2.145	43,24%	2.816	56,76%



**UNIVERSIDAD DISTRITAL
FRANCISCO JOSÉ DE CALDAS**

5.1.2 Facultad de Ciencias y Educación

Cód	Proyecto Curricular	Total Alumnos Inscritos	Total Alumnos Evaluadores	%	Total Alumnos pendientes por Evaluar	%
23	Esp. En Infancia Cultura y Desarrollo	12	0	0,00%	12	100,00%
35	Licenciatura en Física	11	2	18,18%	9	81,82%
39	Esp. En Educación en Tecnología	9	5	55,56%	4	44,44%
40	Licenciatura en Biología	7	0	0,00%	7	100,00%
45	Licenciatura en Matemáticas	5	0	0,00%	5	100,00%
47	Especialización en Educación Matemática	16	14	87,50%	2	12,50%
50	Licenciatura en Química	3	0	0,00%	3	100,00%
55	Licenciatura en Sociales	5	2	40,00%	3	60,00%
56	Esp. en Gerencia de Proyectos Educativos	37	25	67,57%	12	32,43%
57	Maestría Investigación Social Interdisciplinaria	105	43	40,95%	62	59,05%
60	Licenciatura en Lingüística	1	0	0,00%	1	100,00%
61	Lenguaje y Pedagogía de Proyectos	11	6	54,55%	5	45,45%
62	Maestría en Lingüística	43	20	46,51%	23	53,49%
65	Licenciatura en Español - Ingles	5	0	0,00%	5	100,00%
87	Licenciatura en Educación para la Infancia	1	0	0,00%	1	100,00%
135	Licenciatura en Física	554	306	55,23%	248	44,77%
140	Licenciatura en Biología	633	493	77,88%	140	22,12%
145	Licenciatura en Educación Básica con Énfasis en Matemáticas.	454	311	68,50%	143	31,50%
150	Licenciatura en Química	602	368	61,13%	234	38,87%
155	Lic. en Educación Básica con Énfasis en Sociales	693	286	41,27%	407	58,73%
160	Lic. en Educación Básica con Énf. en Leng. Cast..	673	435	64,64%	238	35,36%
164	Esp. En Pedagogía de la Comunicación	15	10	66,67%	5	33,33%
165	Lic. en Educ. Bás. con Énf. en Inglés Leng. Extr..	789	485	61,47%	304	38,53%
167	Matemáticas	245	179	73,06%	66	26,94%
170	Esp. En Educación y Gestión Ambiental	54	37	68,52%	17	31,48%
176	Desarrollo Humano con Énf. en Procesos Afectivos	61	2	3,28%	59	96,72%
187	Licenciatura en Pedagogía Infantil	701	343	48,93%	358	51,07%
188	Lic. en Educ. Básica con Énfasis en Ed. Artística.	507	345	68,05%	162	31,95%
601	Doct. Inster. en Educ. -Historia de la E.P.Y EC	12	10	83,33%	2	16,67%
602	Doct. Inster. en Educ. - Educación en Ciencias	10	8	80,00%	2	20,00%
603	Doct. Inster. en Educ. - Educación Matemática	6	5	83,33%	1	16,67%
604	Doct. Inster. en Educ. - Lenguaje y Educación	4	4	100,00%	0	0,00%
	TOTAL	6.284	3.744	59,58%	2.540	40,42%



UNIVERSIDAD DISTRITAL
FRANCISCO JOSÉ DE CALDAS

5.1.3. Facultad de Ingeniería

Cód	Proyecto Curricular	Total Alumnos Inscritos	Total Alumnos Evaluadores	%	Total Alumnos pendientes por Evaluar	%
2	Especialización en Bioingeniería	17	15	88,24%	2	11,76%
5	Ingeniería Electrónica	1.123	863	76,85%	260	23,15%
7	Ingeniería Eléctrica	420	284	67,62%	136	32,38%
15	Ingeniería Industrial	1.244	822	66,08%	422	33,92%
17	Especialización en Ingeniería de Producción	14	7	50,00%	7	50,00%
18	Especialización en Higiene y Salud Ocupacional	88	50	56,82%	38	43,18%
20	Ingeniería de Sistemas	1.044	744	71,26%	300	28,74%
25	Ingeniería Catastral y Geodesia	972	615	63,27%	357	36,73%
90	Telecomunicaciones Móviles	32	20	62,50%	12	37,50%
93	Especialización en Teleinformática	13	11	84,62%	2	15,38%
94	Especialización en Sistemas de Información Geográfica	57	30	52,63%	27	47,37%
95	Maestría en Teleinformática	7		0,00%	7	100,00%
99	Especialización en Ingeniería del Software	62	34	54,84%	28	45,16%
117	Especialización en Avalúos	34	15	44,12%	19	55,88%
195	Maestría .en Ciencias de la Inf. Y las Comunicaciones énfasis en Teleinf.	84	14	16,67%	70	83,33%
196	Maestría en Ingeniería Industrial	54	24	44,44%	30	55,56%
197	Especialización en Gestión de Proyectos de Ingeniería	51	28	54,90%	23	45,10%
199	Especialización En Proyectos Informáticos	41	13	31,71%	28	68,29%
295	Maestría . en Ciencias de la Info. Y las Comunicaciones énfasis en Infor.	73	3	4,11%	70	95,89%
	TOTAL	5.430	3.592	66,15%	1.838	33,85%

Datos suministrados por la Oficina Asesora de Sistemas Nov 19/07



UNIVERSIDAD DISTRITAL
FRANCISCO JOSÉ DE CALDAS

5.1.4. Facultad del medio Ambiente y Recursos Naturales

Cód	Proyecto Curricular	Total Alumnos Inscritos	Total Alumnos Evaluadores	%	Total Alumnos pendientes por Evaluar	%
1	Administración Deportiva	543	331	60,96%	212	39,04%
4	Administración Deportiva	185	138	74,59%	47	25,41%
10	Ingeniería Forestal	499	382	76,55%	117	23,45%
13	Esp. En Gerencia de Recursos Naturales	40	23	57,50%	17	42,50%
14	Especialización en Diseño de Vías Urbanas, Transito y Transporte	22	22	100,00%	0	0,00%
30	Tecnología en Topografía	220	157	71,36%	63	28,64%
31	Tecnología en Topografía Diurno	218	175	80,28%	43	19,72%
32	Ingeniería Topográfica	416	345	82,93%	71	17,07%
33	Ingeniería Topográfica	29	21	72,41%	8	27,59%
80	Servicios Públicos Sanitarios	1	1	100,00%	0	0,00%
81	Gestión Ambiental y Servicios Públicos	474	338	71,31%	136	28,69%
85	Saneamiento ambiental	454	281	61,89%	173	38,11%
114	Esp. En Ambiente y Desarrollo Local	19	16	84,21%	3	15,79%
180	Ingeniería Ambiental	442	403	91,18%	39	8,82%
185	Administración Ambiental	676	537	79,44%	139	20,56%
481	Gestión Ambiental y Servicios Públicos	151	96	63,58%	55	36,42%
485	Saneamiento ambiental	124	93	75,00%	31	25,00%
	TOTAL	4.513	3.359	74,43%	1.154	25,57%

Datos suministrados por la Oficina Asesora de Sistemas Nov 19/07



UNIVERSIDAD DISTRITAL
FRANCISCO JOSÉ DE CALDAS

5.1.5. Facultad de Artes – ASAB

Cód	Proyecto Curricular	Total Alumnos Inscritos	Total Alumnos Evaluadores	%	Total Alumnos pendientes por Evaluar	%
16	Artes Plásticas	349	216	61,89%	133	38,11%
96	Artes Plásticas	15	4	26,67%	11	73,33%
97	Artes Escénicas	292	231	79,11%	61	20,89%
98	Artes Musicales	313	234	74,76%	79	25,24%
	TOTAL	969	685	70,69%	284	29,31%

Datos suministrados por la Oficina Asesora de Sistemas Nov 19/07

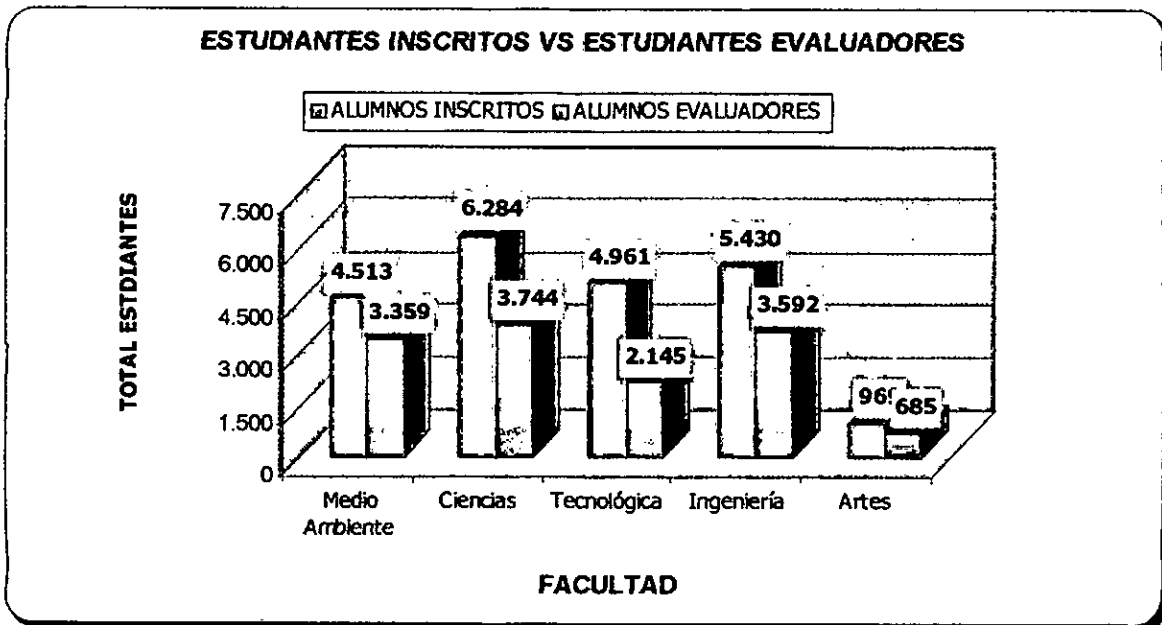
5.1.6. Cuadro Resumen General Evaluación Docente por parte de los estudiantes

FACULTAD	ALUMNOS INSCRITOS	ALUMNOS EVALUADORES	PORCENTAJE
MEDIO AMBIENTE	4.513	3.359	74,43%
CIENCIAS Y EDUCACION	6.284	3.744	59,58%
TECNOLOGICA - POLITECNICA	4.961	2.145	43,24%
INGENIERIA	5.430	3.592	66,15%
ASAB	969	685	70,69%
TOTAL	22.157	13.525	61,04%



**UNIVERSIDAD DISTRITAL
FRANCISCO JOSÉ DE CALDAS**

5.1.7. Gráfica comparativa (Alumnos Inscritos VS Alumnos Evaluadores)



5.2. Diligenciamiento de Auto Evaluación Docente a Nivel de Proyecto Curricular

5.2.1 Facultad Tecnológica

Cód	Proyecto Curricular	Docentes con Carga	Docentes Auto evaluados	%
72	Tecnología En Electricidad	40	39	97,50%
73	Tecnología En Electrónica	53	53	100,00%
74	Tecnología En Mecánica	39	36	92,31%
77	Tecnología En Industrial	47	39	82,98%
78	Tecnología Sistematización de Datos	38	38	100,00%
79	Tecnología Construcciones Civiles	44	41	93,18%
83	Ing. En Control Electrónico y Redes Eléctricas	1	1	100,00%



**UNIVERSIDAD DISTRITAL
FRANCISCO JOSÉ DE CALDAS**

272	Ingeniería Distribución y Redes Eléctricas	20	19	95,00%
273	Ingeniería en Telecomunicaciones	20	19	95,00%
275	Ingeniería Mecánica Nocturno	17	17	100,00%
277	Ingeniería de Producción	25	21	84,00%
279	Ingeniería Civil	29	28	96,55%
283	Ingeniería en Control	20	19	95,00%
378	Ingeniería en Telemática	17	16	94,12%
473	Tec. En Electrónica (convenio)	18	18	100,00%
479	Tecnología en Construcciones Civiles (Convenio)	27	26	96,30%
	TOTAL	455	430	94,51%

Datos suministrados por la Oficina Asesora de Sistemas Nov 19/07

5.2.2. Facultad de Ciencias y Educación

Cód	Proyecto Curricular	Total Docentes con Carga	Total Docentes Auto evaluados	%
23	Esp. En Infancia Cultura y Desarrollo	12	10	83,33%
39	Esp. En Educación en Tecnología	3	3	100,00%
47	Especialización en Educación Matemática	2	2	100,00%
56	Especialización en Gerencia de Proyectos Educativos	8	8	100,00%
57	Maestría Investigación Social Interdisciplinaria	10	9	90,00%
61	Lenguaje y Pedagogía de Proyectos	3	2	66,67%
62	Maestría en Lingüística	7	5	71,43%
134	Investigación y Extensión de Pedagogía	13	12	92,31%
135	Licenciatura en Física	49	48	97,96%
140	Licenciatura en Biología	53	49	92,45%
145	Licenciatura en Educación Básica con Énfasis en Matemáticas.	41	37	90,24%
150	Licenciatura en Química	55	53	96,36%
155	Licenciatura en Educación Básica con Énfasis en Sociales	45	38	84,44%
160	Lic. en Educación Básica con Énfasis en Lengua Castellana.	49	49	100,00%
164	Esp. En Pedagogía de la Comunicación	8	8	100,00%
165	Lic. en Educación Básica con énfasis en Inglés Lengua Extranjera.	54	51	94,44%



**UNIVERSIDAD DISTRITAL
FRANCISCO JOSÉ DE CALDAS**

167	Matemáticas	22	22	100,00%
170	Esp. En Educación y Gestión Ambiental	9	6	66,67%
176	Desarrollo Humano con Énfasis en Procesos Afectivos	13	8	61,54%
187	Licenciatura en Pedagogía Infantil	53	51	96,23%
188	Licenciatura en Educación Básica con Énfasis en Ed. Artística.	36	34	94,44%
601	Doct. Inter.. en Educ. -Historia de la E.P.Y EC	3	3	100,00%
602	Doct. Inter.. en Educ. - Educación en Ciencias	6	6	100,00%
603	Doctorado Interinstitucional en Educ. - Educación Matemática	3	2	66,67%
604	Doctorado Interinstitucional en Educ. - Lenguaje y Educación	5	4	80,00%
	TOTAL	562	520	92,53%

5.2.3 Facultad de Ingeniería

Cód	Proyecto Curricular	Total Docentes con Carga	Total Docentes Auto evaluados	%
2	Especialización en BioIngeniería	9	6	66,67%
5	Ingeniería Electrónica	84	77	91,67%
7	Ingeniería Eléctrica	44	43	97,73%
15	Ingeniería Industrial	71	70	98,59%
17	Especialización en Ingeniería de Producción	13	12	92,31%
18	Especialización en Higiene y Salud Ocupacional	23	18	78,26%
20	Ingeniería de Sistemas	68	60	88,24%
25	Ingeniería Catastral y Geodesia	63	58	92,06%
90	Telecomunicaciones Móviles	10	9	90,00%
92	Especialización en Informática Industrial	4	2	50,00%
93	Especialización en Teleinformática	7	5	71,43%
94	Especialización en Sistemas de Información Geográfica	8	7	87,50%
99	Especialización en Ingeniería del Software	9	9	100,00%
117	Especialización en Avalúos	22	18	81,82%
195	Mae. en Cien. de la Inf. Y las Com. énfasis en Teleinf.	12	12	100,00%
196	Maestría en Ingeniería Industrial	19	18	94,74%
197	Especialización en Gestión de Proyectos de Ingeniería	10	10	100,00%
199	Especialización En Proyectos Informáticos	7	7	100,00%
295	Mae. en Cienc. de la Info. Y las Com. énfasis en Infor.	7	6	85,71%
	TOTAL	490	447	91,22%

Datos suministrados por la Oficina Asesora de Sistemas Nov 19/07



**UNIVERSIDAD DISTRITAL
FRANCISCO JOSÉ DE CALDAS**

5.2.3) Facultad del Medio Ambiente y Recursos Naturales

Cód	Proyecto Curricular	Total Docentes con Carga	Total Docentes Auto evaluados	%
1	Administración Deportiva	40	31	77,50%
4	Administración Deportiva	43	31	72,09%
10	Ingeniería Forestal	45	42	93,33%
13	Esp. En Gerencia de Recursos Naturales	5	5	100,00%
14	Especialización en Diseño de Vías Urbanas, Transito y Transporte	4	4	100,00%
30	Tecnología en Topografía	30	30	100,00%
31	Tecnología en Topografía Diurno	27	25	92,59%
32	Ingeniería Topográfica	39	39	100,00%
81	Gestión Ambiental y Servicios Públicos	41	41	100,00%
85	Saneamiento ambiental	31	31	100,00%
114	Esp. En Ambiente y Desarrollo Local	4	3	75,00%
180	Ingeniería Ambiental	39	39	100,00%
185	Administración Ambiental	50	49	98,00%
481	Gestión Ambiental y Servicios Públicos	19	19	100,00%
485	Saneamiento ambiental	13	13	100,00%
TOTAL		430	402	93,49%

Datos suministrados por la Oficina Asesora de Sistemas Nov 19/07

5.2.4) Facultad de Artes -ASAB

Cód	Proyecto Curricular	Docentes con Carga	Total Docentes Auto evaluados	%
16	Artes Plásticas	43	42	97,67%
96	Artes Plásticas	8	6	75,00%
97	Artes Escénicas	38	38	100,00%
98	Artes Musicales	63	60	95,24%
TOTAL		152	146	96,05%

Datos suministrados por la Oficina Asesora de Sistemas Nov 19/07

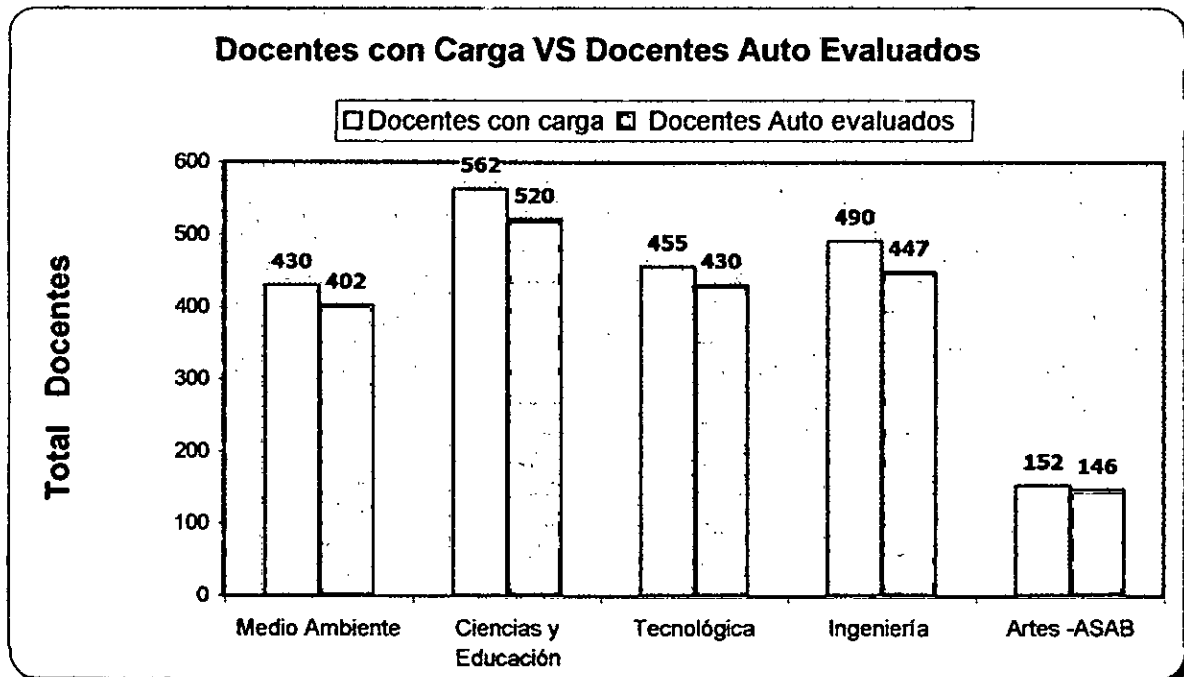


**UNIVERSIDAD DISTRITAL
FRANCISCO JOSÉ DE CALDAS**

5.2.6. Cuadro Resumen Auto evaluación a nivel de la Universidad

Facultad	Docentes con Carga	Total Docentes Auto Evaluados	%
Tecnológica	455	430	94,51%
Ciencias y Educación	562	520	92,53%
Ingeniería	490	447	91,22
Medio Ambiente Ciencias y Educación	430	402	93,49%
Artes --ASAB	152	146	96,05%
TOTAL	2.089	1.945	93,11

5.2.6.1. Gráfica comparativa (Docentes con Carga Académica VS Docentes Auto evaluados a nivel de la Universidad)





UNIVERSIDAD DISTRITAL
FRANCISCO JOSÉ DE CALDAS

5.3. Diligenciamiento de la Evaluación Docente por parte de los Consejos de Proyectos Curriculares

5.3.1. Facultad Tecnológica

Cód	Proyecto Curricular	Docentes con Carga	Total Docentes Evaluados por el Consejo	%
72	Tecnología En Electricidad	40	40	100,00%
73	Tecnología En Electrónica	53	30	56,60%
74	Tecnología En Mecánica	39	39	100,00%
77	Tecnología En Industrial	47	47	100,00%
78	Tecnología Sistematización de Datos	38	38	100,00%
79	Tecnología Construcciones Civiles	44	44	100,00%
83	Ing. En Control Electrónico y Redes Eléctricas	1	1	100,00%
272	Ingeniería Distribución y Redes Eléctricas	20	20	100,00%
273	Ingeniería en Telecomunicaciones	20	20	100,00%
275	Ingeniería Mecánica Nocturno	17	17	100,00%
277	Ingeniería de Producción	25	25	100,00%
279	Ingeniería Civil	29	29	100,00%
283	Ingeniería en Control	20	20	100,00%
378	Ingeniería en Telemática	17	17	100,00%
473	Tec. En Electrónica (convenio)	18	18	100,00%
479	Tecnología en Construcciones Civiles (Convenio)	27	27	100,00%
	TOTAL	455	455	100,00%



UNIVERSIDAD DISTRITAL
FRANCISCO JOSÉ DE CALDAS

5.3.2. Facultad de Ciencias y Educación

Cód	Proyecto Curricular	Total Docentes con Carga	Total Docentes Evaluados por el Consejo	%
23	Esp. En Infancia Cultura y Desarrollo	12	11	91,67%
39	Esp. En Educación en Tecnología	3	3	100,00%
47	Especialización en Educación Matemática	2	2	100,00%
56	Esp. en Gerencia de Proyectos Educativos	8	8	100,00%
57	Maestría Investigación Social Interdisciplinaria	10	9	90,00%
61	Lenguaje y Pedagogía de Proyectos	3	3	100,00%
62	Maestría en Lingüística	7	7	100,00%
134	Investigación y Extensión de Pedagogía	13	13	100,00%
135	Licenciatura en Física	49	48	97,96%
140	Licenciatura en Biología	53	53	100,00%
145	Licenciatura en Educación Básica con Énfasis en Matemáticas.	41	41	100,00%
150	Licenciatura en Química	55	55	100,00%
155	Licenciatura en Educación Básica con Énfasis en Sociales	45	45	100,00%
160	Lic. en Educación Básica con Énfasis en Lengua Castellana.	49	49	100,00%
164	Esp. En Pedagogía de la Comunicación	8	8	100,00%
165	Lic. en Educación Básica con énfasis en Inglés Lengua Extranjera.	54	54	100,00%
167	Matemáticas	22	20	90,91%
170	Esp. En Educación y Gestión Ambiental	9	9	100,00%
176	Desarrollo Humano con Énfasis en Procesos Afectivos	13	13	100,00%
187	Licenciatura en Pedagogía Infantil	53	53	100,00%
188	Licenciatura en Educación Básica con Énfasis en Ed. Artística.	36	35	97,22%
601	Doc. Inter. en Educ. -Historia de la E.P.Y EC	3	3	100,00%
602	Doct. Inte. en Educ. - Educación en Ciencias	6	6	100,00%
603	Doct. Inter. en Educ. - Educación Matemática	3	3	100,00%
604	Doct. Inter. en Educ. - Lenguaje y Educación	5	4	80,00%
	TOTAL	562	555	98,75%

Datos suministrados por la Oficina Asesora de Sistemas Nov 19/07



UNIVERSIDAD DISTRITAL
FRANCISCO JOSÉ DE CALDAS

5.3.3. Facultad de Ingeniería

Cód	Proyecto Curricular	Total Docentes con Carga	Total Docentes Evaluados por el Consejo	%
2	Especialización en Bioingeniería	9	9	100,00%
5	Ingeniería Electrónica	84	84	100,00%
7	Ingeniería Eléctrica	44	44	100,00%
15	Ingeniería Industrial	71	71	100,00%
17	Especialización en Ingeniería de Producción	13	13	100,00%
18	Especialización en Higiene y Salud Ocupacional	23	23	100,00%
20	Ingeniería de Sistemas	68	68	100,00%
25	Ingeniería Catastral y Geodesia	63	63	100,00%
90	Telecomunicaciones Móviles	10	10	100,00%
92	Especialización en Informática Industrial	4	0	0,00%
93	Especialización en Teleinformática	7	4	57,14%
94	Especialización en Sistemas de Información Geográfica	8	8	100,00%
99	Especialización en Ingeniería del Software	9	9	100,00%
117	Especialización en Avalúos	22	21	95,45%
195	Mae. en Ciencias de la Inf. Y las Comunicaciones énfasis en Teleinf.	12	12	100,00%
196	Maestría en Ingeniería Industrial	19	19	100,00%
197	Especialización en Gestión de Proyectos de Ingeniería	10	10	100,00%
199	Especialización En Proyectos Informáticos	7	7	100,00%
295	Mae. en Ciencias de la Info. Y las Comunicaciones énfasis en Infor.	7	6	85,71%
	TOTAL	490	481	98,16%

Datos suministrados por la Oficina Asesora de Sistemas Nov 19/07



**UNIVERSIDAD DISTRITAL
FRANCISCO JOSÉ DE CALDAS**

5.3.4. Facultad del Medio Ambiente y Recursos Naturales

Cód	Proyecto Curricular	Total Docentes con Carga	Total Docentes Evaluados por el Consejo	%
1	Administración Deportiva	40	40	100,00%
4	Administración Deportiva	43	42	97,67%
10	Ingeniería Forestal	45	45	100,00%
13	Esp. En Gerencia de Recursos Naturales	5	5	100,00%
14	Especialización en Diseño de Vías Urbanas, Transito y Transporte	4	4	100,00%
30	Tecnología en Topografía	30	30	100,00%
31	Tecnología en Topografía Diurno	27	27	100,00%
32	Ingeniería Topográfica	39	39	100,00%
81	Gestión Ambiental y Servicios Públicos	41	41	100,00%
85	Saneamiento ambiental	31	28	90,32%
114	Esp. En Ambiente y Desarrollo Local	4	4	100,00%
180	Ingeniería Ambiental	39	39	100,00%
185	Administración Ambiental	50	50	100,00%
481	Gestión Ambiental y Servicios Públicos	19	19	100,00%
485	Saneamiento ambiental	13	12	92,31%
TOTAL		430	426	99,07%

Datos suministrados por la Oficina Asesora de Sistemas Nov 19/07

5.3.5. Facultad de Artes -ASAB

Cód	Proyecto Curricular	Docentes con Carga	Total Docentes Evaluados por el Consejo	%
16	Artes Plásticas	43	43	100,00%
96	Artes Plásticas	8	8	100,00%
97	Artes Escénicas	38	38	100,00%
98	Artes Musicales	63	60	95,24%
TOTAL		152	149	98,03%

Datos suministrados por la Oficina Asesora de Sistemas Nov 19/07

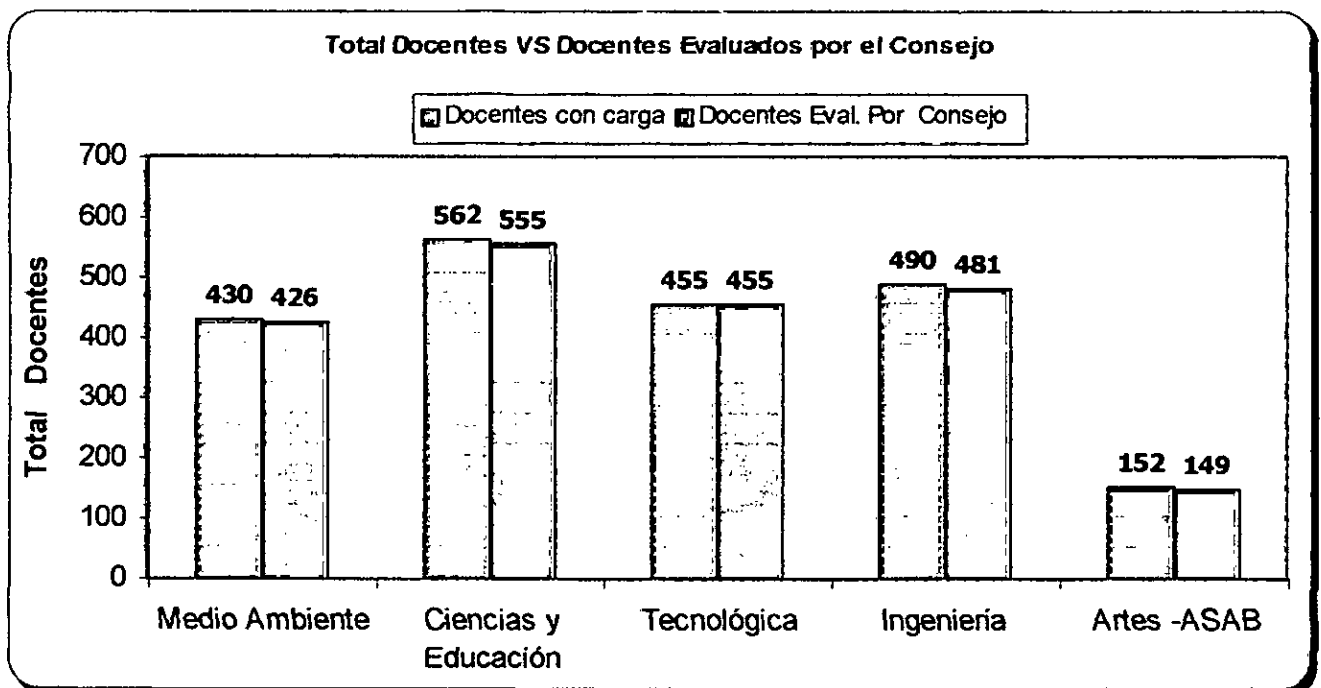


UNIVERSIDAD DISTRITAL
FRANCISCO JOSÉ DE CALDAS

5.3.6. Resumen de la Evaluación Docente por parte del Consejo de Proyecto Curricular y/o Decano a nivel de la Universidad

Facultad	Docentes con Carga	Total Docentes Evaluados por el Consejo	%
Tecnológica	455	455	100%
Ciencias y Educación	562	555	98,75%
Ingeniería	490	481	98,16%
Medio Ambiente	430	426	99,07%
Artes --ASAB	152	149	98,03%
TOTAL	2.089	2.066	98,90%

5.3.6.1. Gráfica comparativa (Docentes con Carga Académica VS Docentes por el Consejo de Proyecto Curricular a nivel de la Universidad)





**UNIVERSIDAD DISTRITAL
FRANCISCO JOSÉ DE CALDAS**

6. RESULTADOS DE LA GESTIÓN DE LA EVALUACIÓN 2007-3

UNIDADES ACADEMICAS	ESTUDIANTES INSCRITOS	ALUMNOS EVALUADORES	FORMULARIOS DILIGENCIADOS	DOCENTES CON CARGA	DOCENTES AUTO EVALUADORES	DOCENTES EVALUADOS POR EL CONSEJO
Tecnológica	4.961	2.145	11.131	455	430	455
Artes -ASAB	969	685	4.514	152	146	149
Medio Ambiente	4.513	3.359	18.273	430	402	426
Ciencias y Educación	6.284	3.744	21.061	562	520	555
Ingeniería	5.430	3.592	19.353	490	447	481
TOTAL	22.157	13.525	74.332	** 2.089	1.945	2.066

*Nota: ** Este Total no indica que existan 2.089 docentes; ya que un profesor puede desarrollar asignaturas en varios Proyectos Curriculares..*

7. COSTOS DEL PROCESO

A continuación se presenta los costos del Proceso de Evaluación Docente del periodo académico 2007-3 así:

7.1. Personal

CARGO	CANTIDAD	TIEMPO	VALOR
Coordinadores	3	2 Meses	11.970.120,00
Técnica	1	5 Meses	7.763.230,00
Técnica	1	2 Meses	2.602.200,00
Asistente	1	2 Meses	1.995.020,00
TOTAL			\$24.330.570,00

Nota: No se incluyeron en este ítem, el costo de personal administrativo de la universidad (Vicerrector, Jefe Oficina Asesora de Sistemas, Coordinador Proceso de Evaluación Docente, Programadores Técnicos etc).



**UNIVERSIDAD DISTRITAL
FRANCISCO JOSÉ DE CALDAS**

8. PERSONAL

La siguiente es la relación del personal vinculado directamente al Proceso de Evaluación Docente en el Periodo 2007-3:

- | | |
|--------------------------------|---|
| • Álvaro Betancourt Uscategui | Vicerrector Académico – Presidente Comité Institucional |
| • Inocencio Bahamón C. | <i>Coordinador Proceso de Evaluación Docente</i> |
| • Gustavo Castro O. | Jefe Oficina Asesora de Sistemas |
| • Pedro Luis Manjarrés | Programador Oficina Asesora de Sistemas |
| • Francisco Hurtado | Programador Oficina Asesora de Sistemas |
| • José Pinilla | Programador Oficina Asesora de Sistemas |
| • Wilson Pinilla | Programador Oficina Asesora de Sistemas |
| • Francy Nuvan | Programador Oficina Asesora de Sistemas |
| • Carlos Rodríguez | Programador Oficina Asesora de Sistemas |
| • Bibiana Valencia Z | Coordinadora de Sede Ciencias |
| • Diana María Mora R. | Coordinadora Sede Ingeniería |
| • Luz Stella Castañeda R. | Coordinadora Sede Artes y admón. Deportiva |
| • Dora Esperanza Gómez Escobar | Coordinadora Sede Tecnológica |
| • Adriana María Mora R. | Coordinadora Sede Medio Ambiente |
| • María del Pilar Hernández F. | Técnica Oficina de Evaluación Docente |
| • Coordinadores. | Proyectos Curriculares. |
| • Jairo Benítez | Jefe Laboratorio Fac. de Ingeniería |
| • Alejandro Rojas | Encargado Laboratorio F.M.A.R.N. |
| • Manuel Suárez | Coordinador Sala de Informática Fac. de Ciencias |
| • Ricardo Forero | Coordinador Laboratorio ASAB |
| • Asistentes | Proyectos Curriculares |
| • Monitores | Proyectos Curriculares |

9. CONCLUSIONES Y RECOMENDACIONES

Cordialmente;


INOCENCIO BAHAMON CALDERON
Coordinador Proceso de Evaluación Docente

Oficina de Evaluación Docente, Carrera 8 No 40-62, Sexto Piso, Edificio Sabio Caldas
Tel. 3238400 Ext 1600 e-mail evaluaciondocente@udistrital.edu.co
www.udistrital.edu.co

29



UNIVERSIDAD DISTRITAL
FRANCISCO JOSÉ DE CALDAS

OFICINA DE EVALUACION DOCENTE
CALENDARIO PERIODO ACADEMICO 2007-3

ACTIVIDAD	FECHA
Periodo Académico	Del 1° de Agosto al 23 de Noviembre
Inscripción, Adición y Cancelación de Materias	Del 1° de Agosto al 31 de Agosto
Último plazo para digitar cambios (carga - horarios) por parte de los Proyectos Curriculares	29 de septiembre
Introducción Carga de Docentes al Sistema	Del 1° de Agosto al 29 de septiembre
Inscripción de Asignaturas e Introducción de Carga Docente al Sistema en Proyectos de Postgrado (Último Plazo)	Hasta Septiembre 29
Divulgación del Proceso de Evaluación Docente	A partir del 1° de Octubre
Diligenciamiento de la Información (EN LINEA) en Proyectos de Pregrado	Del 8 de Octubre al 9 de Noviembre
Diligenciamiento de Información de Auto Evaluación y Evaluación por el Consejo Curricular y/o Decano.	Del 16 de octubre al 16 de Noviembre
Diligenciamiento de la Información de Post Grado (En Línea).	Del 16 de octubre al 16 de Noviembre
Contratación de Personal	Del 10 de octubre al 10 de Diciembre
Procesamiento de la Información	Del 29 de Octubre al 29 de Noviembre
Verificación de la Información	Del 29 de Noviembre al 7 de Diciembre
Entrega de Resultados	A partir del 10 de Diciembre
Análisis y reclamaciones de resultados por parte de las Facultades	Del 10 al 14 de Diciembre

Aprobado por el Comité Institucional de Evaluación Docente:

Sesión No. 09 Del 19 y 21 de Septiembre de 2007


ALVARO BETANCOURT USCATEGUI
Vicerrector Académico


INOCENCIO BAHAMON CALDERON
Coordinador Proceso de Evaluación Docente

Oficina de Evaluación Docente, Carrera 8 No 40-62, Séptimo Piso, Edificio Sabio Caldas
Tel. 3238400 Ext 1600 e-mail: evaluaciondocente@udistrital.edu.co
www.udistrital.edu.co

Autoevaluación
&
Acreditación

Compromiso Social U.D.

UNIVERSIDAD DISTRITAL FRANCISCO JOSE DE CALDAS
RECEPCION DE HOJAS DE VIDA PARA PROVEER EL CARGO DE COORDINADORES DE SEDE
PARA EL PROCESO DE EVALUACION DOCENTE
PERIODO ACADEMICO 2007-3

No	APELLIDOS Y NOMBRES	IDENTIFICACIÓN	TELEFONO	TITULO	POST GRADOS	EXPERIENCIA EN EVALUACION DOCENTE EN LA U.D.		EXPERIENCIA PROFESIONAL EN CARGOS ADMINISTRATIVOS	PUNTAJE POR HOJA DE VIDA		PLAN DE TRABAJO HASTA 20 PUNTOS	TOTAL
						Encuestadora	Coordinadora		EXP EN E.D.	EXP. EN P.C.A.		
1	Valencia Zumudio Bibiana	51.782.574	2921249 - 30102943121	Ingeniera Topográfica	Si	0	3 Periodos	5 años y 7 meses	50	30	20	100
2	Mora Ramírez Diana María	52.968.152	2527582 - 3112072944	Ingeniera Industrial	No	3 Periodos	2 Periodos	3 años y 10 meses	50	20	20	90
3	Castaño Acosta Adriana María	39.624.922	5483883 - 311 8689716	Ingeniera Topográfica	No	0	2 Periodos	3 años y 3 meses	40	25	20	85
4	Castañeda Reyes Luz Stella	52.836.495	7926823 310 7534252	Técnico en Auxiliar de Contabilidad y Quinto semestre de Ingeniería de Sistemas	No	0	2	3 años	40	10	20	70
5	Gómez Escobar Dora Esperanza	52.018.080	7848695 - 3112633054	Terminación de Materias Lic en Lingüística	No	2 Periodos	0	2 años y 4 meses	30	15	20	65
6	Mora Ramírez Angela Patricia	52.496.661	2527582 - 312 3786471	Bacteriologa y Laboratorio Clínico	No	1 Periodo	0	4 años y 4 meses	15	27	20	62
7	Cuervo Orduz Ana Milena	52.911.754	2763916 - 312 3667041	Estudiante de 10 Semestre Ing. Electrónica	No	1 Periodo	0	2 años y 3 meses	15	15	20	50

OBSERVACIONES

- 1 La hojas de vida numerales 4 y 5 tienen experiencia en cargos administrativos pero no como profesionales
- 2 La hoja de vida numeral 2 tiene un total de dos meses en experiencia en cargos administrativos profesionales
- 3 A mayor experiencia en Procesos de Eva Dcte mayor puntaje teniendo en cuenta si ha sido coordinador o encuestador (máximo 50 puntos)
- 3 A mayor experiencia en cargos administrativos profesionales mayor puntaje (máximo 30 puntos)

Concepto tomado del acta de selección de personal en el 2005-3
 Concepto tomado del acta de selección de personal en el 2005-3

Se firma el 26 de septiembre de 2007


INOCENCIO BAHAMON CALDERON
 Coordinador Oficina de Evaluación Docente


Vc. Bg. ALVARO BETANCOURT USCATEGUI
 Vicerrector Académico