



BOGOTÁ DISTRITO CAPITAL
UNIVERSIDAD DISTRITAL FRANCISCO JOSE DE CALDAS

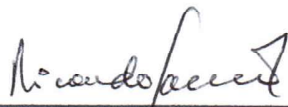
ESTADO DE RESULTADO
A 31 DE DICIEMBRE DEL 2019
(Cifras en Pesos Colombianos sin decimales)

Código	Descripción	Nota	Año 2018	Año 2019
INGRESOS OPERACIONALES			310.000.419.651	359.637.620.101
41	INGRESOS FISCALES		36.388.713.657	27.723.943.149
4110	NO TRIBUTARIOS		36.388.713.657	27.732.936.057
4195	DEVOLUCIONES Y DESCUENTOS (Db)		0	-8.992.908
43	VENTA DE SERVICIOS		27.962.958.028	42.598.054.230
4305	SERVICIOS EDUCATIVOS		28.033.460.909	42.824.739.468
4395	DEVOLUCIONES, REBAJAS Y DESCUENTOS EN VENTA DE SERVICIOS (DB)		-70.502.881	-226.685.238
44	TRANSFERENCIAS Y SUBVENCIONES		26.972.731.966	46.892.565.722
4428	OTRAS TRANSFERENCIAS		26.972.731.966	46.892.565.722
47	OPERACIONES INTERINSTITUCIONALES		218.676.016.000	242.423.057.000
4705	FONDOS RECIBIDOS		218.676.016.000	242.423.057.000
6	COSTOS DE VENTAS		151.722.781.616	175.050.560.490
63	COSTO DE VENTAS DE SERVICIOS		151.722.781.616	175.050.560.490
6305	SERVICIOS EDUCATIVOS		151.722.781.616	175.050.560.490
5	GASTOS OPERACIONALES		91.569.023.071	88.112.578.508
51	DE ADMINISTRACIÓN Y OPERACIÓN		80.131.648.609	80.259.962.729
5101	SUELDOS Y SALARIOS		10.915.164.581	11.332.709.177
5102	CONTRIBUCIONES IMPUTADAS		370.571.001	425.405.475
5103	CONTRIBUCIONES EFECTIVAS		5.299.154.874	6.657.082.876
5104	APORTES SOBRE LA NÓMINA		553.044.900	433.145.350
5107	PRESTACIONES SOCIALES		7.258.138.976	7.726.959.113
5108	GASTOS DE PERSONAL DIVERSOS		118.608.626	8.326.401
5111	GENERALES		55.074.899.640	53.174.366.080
5120	IMPUESTOS, CONTRIBUCIONES Y TASAS		542.066.011	501.968.257
53	DETERIORO, DEPRECIACIONES, AMORTIZACIONES Y PROVISIONES		11.437.374.462	7.852.615.779
5347	DETERIORO DE CUENTAS POR COBRAR		0	1.900.825.555
5349	DETERIORO DE PRÉSTAMOS POR COBRAR		0	13.518.295
5351	DETERIORO DE PROPIEDADES, PLANTA Y EQUIPO		0	2.872.009.990
5360	DEPRECIACIÓN DE PROPIEDADES, PLANTA Y EQUIPO		10.451.212.751	1.380.327.000
5366	AMORTIZACIÓN DE ACTIVOS INTANGIBLES		356.771.057	0
5368	PROVISIÓN LITIGIOS Y DEMANDAS		629.390.654	1.685.934.939
EXCEDENTE (DÉFICIT) OPERACIONAL			66.708.614.964	96.474.481.103
4	INGRESOS NO OPERACIONALES		14.020.456.377	20.298.542.285
48	OTROS INGRESOS		14.020.456.377	20.298.542.285
4802	FINANCIEROS		7.894.356.206	10.714.197.169
4808	INGRESOS DIVERSOS		6.126.100.171	9.049.425.531
4830	REVERSIÓN DE LAS PÉRDIDAS POR DETERIORO DE VALOR		0	534.919.585


7'

Código	Descripción	Nota	Año 2018	Año 2019
5	GASTOS NO OPERACIONALES		15.173.785.021	1.750.140.695
58	OTROS GASTOS		15.173.785.021	1.750.140.695
5802	COMISIONES		0	1.645.095.156
5804	FINANCIEROS		14.628.280.008	101.948.880
5890	GASTOS DIVERSOS		545.505.013	3.096.659
5893	DEVOLUCIONES Y DESCUENTOS INGRESOS FISCALES		0	0
	EXCEDENTE (DÉFICIT) NO OPERACIONAL		65.555.286.320	115.022.882.693
	PARTIDAS EXTRAORDINARIAS		0	0
4810	INGRESOS EXTRAORDINARIOS		0	0
5810	GASTOS EXTRAORDINARIOS		0	0
	EXCEDENTE O DÉFICIT DEL EJERCICIO		65.555.286.320	115.022.882.693

Los suscritos Representante Legal, el Vicerrector Administrativo y Financiero, el Jefe de la División de Recursos Financieros y el Jefe de la Sección de Contabilidad de la Universidad Distrital Francisco Jose de Caldas certifican que los saldos contables agregados a 31 de diciembre del 2019, fueron tomados fielmente de los libros de contabilidad consolidados de conformidad con la información suministrada por las diferentes áreas académicas y/o administrativas, que la contabilidad se elaboró conforme a la normatividad del régimen de contabilidad pública actual; y que la información revelada refleja en forma fidedigna la situación financiera, económica, social y ambiental de la universidad.



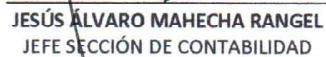
RICARDO GARCÍA DUARTE
RECTOR



ÁLVARO ESPINEL ORTEGA
VICERRECTOR ADMINISTRATIVO Y FINANCIERO



EUSEBIO ANTONIO RANGEL ROA
JEFE DIVISIÓN DE RECURSOS FINANCIEROS



JESÚS ÁLVARO MAHECHA RANGEL
JEFE SECCIÓN DE CONTABILIDAD

