



MANUAL PARA LA MODIFICACIÓN DE LA GUIA DE SERVICIOS



**UNIVERSIDAD DISTRITAL
FRANCISCO JOSE DE CALDAS**

Fecha: 13/06/2011

Versión: 1.0.0

PORTADA



MANUAL PARA LA MODIFICACIÓN DE LA GUIA DE SERVICIOS





UNIVERSIDAD DISTRITAL
FRANCISCO JOSE DE CALDAS

Fecha: 13/06/2011

Versión: 1.0.0

TABLA DE CONTENIDO

1	Objetivo:.....	3
1.1	Objetivos Específicos.....	3
2	Conceptos:.....	3
2.1	Portal Web Institucional PWI.	3
2.1	Guía de servicios.....	3
3	Modificación de la guía de servicios.....	3

	MANUAL PARA LA MODIFICACIÓN DE LA GUIA DE SERVICIOS		 UNIVERSIDAD DISTRITAL FRANCISCO JOSE DE CALDAS
	Fecha: 13/06/2011	Versión: 1.0.0	

MANUAL PARA LA MODIFICACIÓN DE LA GUIA DE SERVICIOS

1 Objetivo:

Mostrar a los usuarios de las dependencias la forma de modificar la guía de servicios de una dependencia.

1.1 *Objetivos Específicos.*

- Enseñar los pasos necesarios para actualizar la guía de servicios de una dependencia.

2 Conceptos:

2.1 *Portal Web Institucional PWI.*

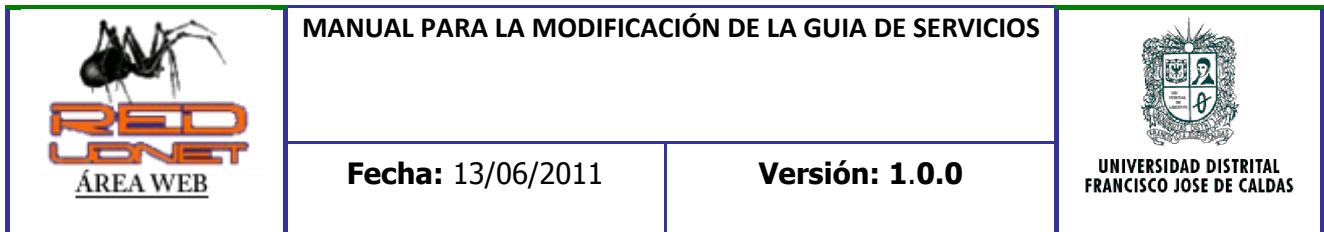
Es el espacio Institucional en Internet, de la Universidad Distrital. Allí se publica información de interés tanto para la comunidad académica, como para la comunidad en general.

2.2 *Guía de servicios*

La guía de servicios es un espacio dentro del PWI destinado para cada dependencia con el fin de llevar a los usuarios del PWI información básica de dicha dependencia. La información que se muestra consiste en datos de contacto, ubicación, misión, visión, y enlaces de interés sobre la dependencia.

3 Modificación de la guía de servicios

- a. Mediante un navegador o browser, ingrese al Portal Web Institucional PWI. (<http://www.udistrital.edu.co>)
- b. Ubique los iconos de acceso a Servicios en la parte izquierda del PWI. La fecha amarilla indica dicha sección del PWI. Ubique el icono de la “mano sujetando el sobre”.






 Universidad Distrital Francisco José de Caldas PBX: (057) (1) 3239300 - 3238400 Sede principal: Carrera 7 No. 40 - 53 Bogotá D.C - República de Colombia

Imagen 1. Portal Web Institucional PWI.

- c. Haga clic sobre el icono de la “mano sujetando el sobre”. Al hacer clic, se resalta una zona de color gris con dos casillas de formulario. Ingrese el usuario y la contraseña de la dependencia, sino sabe estos datos por favor diríjase al manual de recuperación de usuario y contraseña.



Imagen 2. Acceso al Portal.

	MANUAL PARA LA MODIFICACIÓN DE LA GUIA DE SERVICIOS		 UNIVERSIDAD DISTRITAL FRANCISCO JOSE DE CALDAS
	Fecha: 13/06/2011	Versión: 1.0.0	

- d. Luego de ingresar al PWI aparecerá una ventana donde se pide la vinculación con la que se va a ingresar, aquí se escoge “Modificación Dependencias” y se presiona el botón “Enviar”.

Selección de Vinculación

Tipo de Vinculación*

Administrador
 Concurso Docente
 Modificacion Dependencias

Imagen 3. Selección de vinculación.

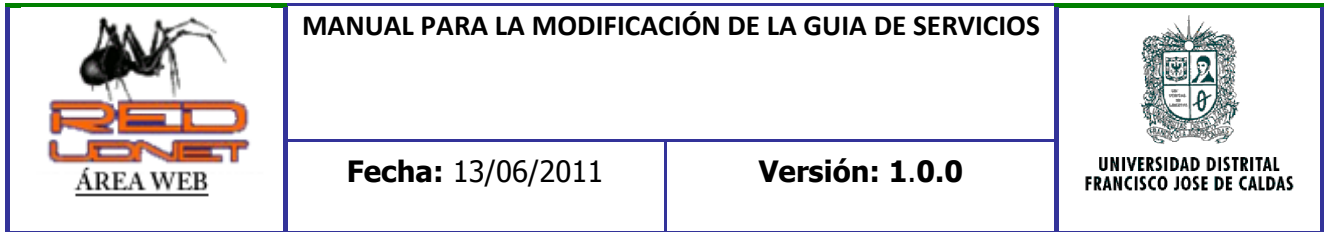
- e. En el menú de la siguiente ventana se hace click sobre “Guía de Servicios”.



The screenshot shows the top navigation bar of the Universidad Distrital Francisco José de Caldas website. Below the navigation bar, the user is logged in as Camilo Andres Segura Ramirez with the profile 'Modificacion Dependencias'. The user menu includes options for 'Cambiar Clave', 'Cambiar Perfil', and 'Salir del Portal'. The main content area displays a welcome message and a list of services, with 'Guía de Servicios' highlighted by a red circle. Other services listed include 'Novedades'.

Imagen 4. Ventana de servicios de los usuarios registrados.

- f. En la siguiente ventana seleccione la dependencia a la que desea modificar su guía de servicios y presione el botón “Modificar”.



Modificación de Dependencias

En la siguiente lista encontrará todas las dependencias las cuales podrá modificar seleccione una y haga click en el boton modificar dependencias:

[PARA OBTENER AYUDA ACERCA DE COMO REALIZAR LOS CAMBIOS HAGA CLICK AQUÍ](#)

Seleccione la dependencia:

Red de Datos UUNET

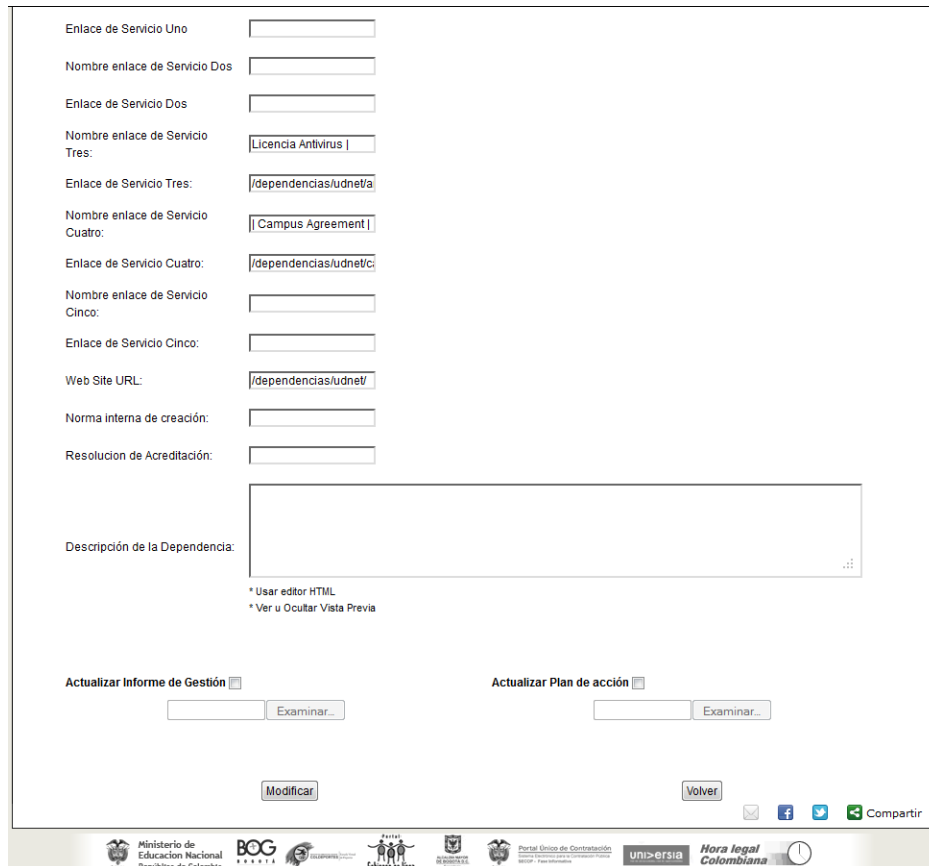
Modificar

Imagen 5. Selección de dependencia a modificar.

- g. En el formulario que aparece a continuación se modifican los datos de la dependencia según corresponda.

Nombre:	Red de Datos UUNET
Dirección:	Carrera 8 N. 40-78 Pisc
Teléfono Directo:	
PBX 1:	3239300 - 3238400
Extensión:	Soporte 2202 - Di
PBX 2:	
Extensión:	
Primer Nombre del Jefe:	Martha
Segundo Nombre del Jefe:	Cecilia
Primer Apellido del Jefe:	Valdés
Segundo Apellido del jefe:	Cruz
Misión:	<p>Garantiza la continua disponibilidad de los recursos y servicios de las tecnologías de la información y las comunicaciones existentes, en beneficio de la comunidad académica y administrativa de la Universidad Distrital Francisco José de Caldas, a través de la gestión, proyección tecnológica, asesoría y soporte técnico especializado.</p> <p>* Usar editor HTML * Ver u Ocultar Vista Previa</p>
Vision:	<p>Será la instancia que administre y proyecte la innovación en los sistemas de telecomunicaciones bajo lineamientos de alta calidad; su infraestructura será la plataforma que soporte el desarrollo de las redes convergentes, integrando los medios interactivos, las comunicaciones y el acceso a</p> <p>* Usar editor HTML * Ver u Ocultar Vista Previa</p>
Objetivos:	<p>Desarrollar y extender la infraestructura computacional y de redes de toda la Universidad Distrital para interconectar todas las sedes del campus, con el fin de implementar una mejor coordinación y apoyo a las tareas propias del organismo educativo.</p> <p>* Usar editor HTML * Ver u Ocultar Vista Previa</p>
Correo electrónico:	udnet@udistrital.edu.co
Nombre enlace de Servicio al Ino	

Imagen 6. Primera parte del formulario de modificación de dependencia.



Enlace de Servicio Uno:

Nombre enlace de Servicio Dos:

Enlace de Servicio Dos:

Nombre enlace de Servicio Tres:

Enlace de Servicio Tres:

Nombre enlace de Servicio Cuatro:

Enlace de Servicio Cuatro:

Nombre enlace de Servicio Cinco:

Enlace de Servicio Cinco:

Web Site URL:

Norma interna de creación:

Resolución de Acreditación:

Descripción de la Dependencia:

* Usar editor HTML
* Ver u Ocultar Vista Previa


Actualizar Informe de Gestión Examinar...

Actualizar Plan de acción Examinar...

Compartir

Imagen 7. Segunda parte del formulario de modificación de dependencia.

- h. Después de modificar el formulario se da click en el botón “Modificar” y la información de la dependencia será actualizada inmediatamente.





Actualizar Informe de Gestión Examinar...

Actualizar Plan de acción Examinar...

Compartir

Imagen 8. Botón para guardar los cambios.

	MANUAL PARA LA MODIFICACIÓN DE LA GUIA DE SERVICIOS		 UNIVERSIDAD DISTRITAL FRANCISCO JOSE DE CALDAS
	Fecha: 13/06/2011	Versión: 1.0.0	

- i. En los campos donde aparece el enlace “Usar editor HTML” se puede dar formato al texto como si se estuviera utilizando el editor Microsoft Office o LibreOffice, en los cuales se puede cambiar la fuente, el tamaño, color de la letra, adicionar enlaces etc.

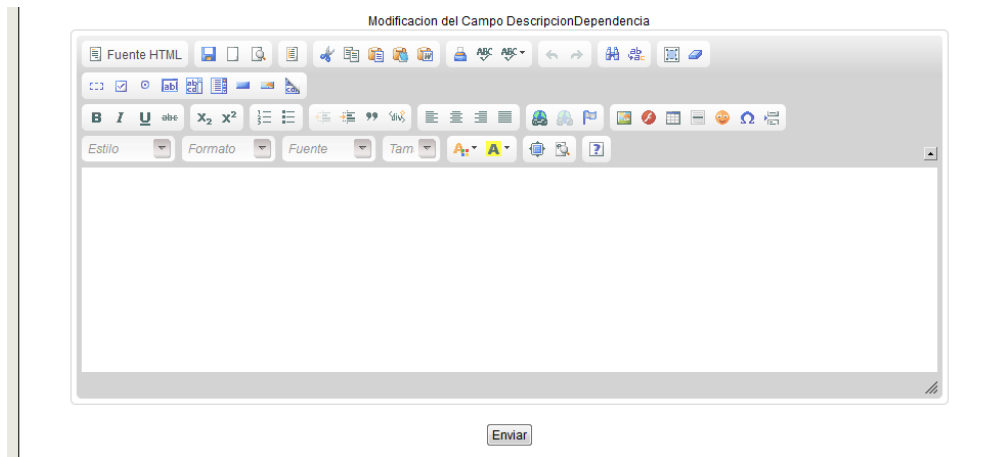


Imagen 9. Editor HTML (WYSIWYG).

Contacto:

webmaster@udistrital.edu.co
udnet@udistrital.edu.co

Área Web de la Universidad Distrital
Red de Datos UUNET.